

 alpina



**TINA  
MAZE**  
x Alpina

**OUTDOOR**

KOLEKCJE 2026

# TRADYCJA



Narodzona w sercu Europy w 1947 roku marka Alpina wywodzi się z małych warsztatów obuwniczych położonych w Alpach. Powstała w oparciu o prostą ideę – każdy krok powinien być naturalny, stabilny i swobodny. Z biegiem lat ta filozofia przerodziła się w prawdziwe dziedzictwo. Dziś Alpina jest symbolem najwyższej jakości europejskiego rzemiosła oraz innowacji w obuwiu aktywnym.

Od lodowych szczytów światowej klasy stoków narciarskich po rytm codziennego życia, Alpina tworzy obuwie dla tych, którzy są w ruchu – dla osób żyjących aktywnie, odkrywających bez ograniczeń i ceniących komfort na równi z osiąganymi. Naszemu obuwiu ufają mistrzowie olimpijscy oraz elitarni sportowcy, których dążenie do perfekcji inspirowało nas wszystko, co robimy.

Każda para powstaje z najwyższą precyzją, z wykorzystaniem starannie dobranych materiałów, zaawansowanego ergonomicznego designu oraz dogłębnej wiedzy o ruchu stopy. W ten sposób przekształcamy dekady doświadczeń w naturalny komfort i najwyższą wydajność.

Alpina to jednak nie tylko medale. To także cicha radość z idealnego kroku, swoboda ruchu i pewność, by iść dalej – niezależnie od tego, czy na śniegu, szlaku, czy w miejskiej przestrzeni.

Dzięki bogatej historii, licznym nagrodom za design oraz rosnącej obecności w Europie, Amerykach i Azji, Alpina nieustannie kształtuje przyszłość obuwi aktywnego – krok po kroku.

# OUTDOOR

KOLEKCJA 2026

Technologie	<b>4</b>
Wyposażenie	<b>6</b>
Trail	<b>8</b>
Approach	<b>12</b>
Hiking	<b>16</b>
Mountaineering	<b>28</b>
Urban Outdoor	<b>30</b>
Lifestyle	<b>38</b>
Junior	<b>44</b>
Tactical	<b>50</b>
Hunting	<b>54</b>
Specyfikacja	<b>57</b>

# TECHNOLOGIE

## PROACTIVEFIT

### Precyzyjne dopasowanie sprawdzone w terenie

Aby osiągnąć idealne dopasowanie, opracowaliśmy kopyto ProActiveFit™, które powstało w oparciu o szeroką opinię miłośników outdooru oraz szczegółowe analizy. Rozpoczęliśmy od wiedzy ekspertów sklepowych i specjalistów bootfittingu, a następnie uwzględniliśmy opinie z recenzji online oraz bezpośredni feedback użytkowników. Dało nam to solidną podstawę do określenia odpowiedniego kształtu i objętości obuwia. Po stworzeniu kopyta przetestowaliśmy je na różnych typach stóp, aby upewnić się, że punkty kontaktu oraz strefy komfortu znajdują się dokładnie tam, gdzie powinny. Efektem jest konstrukcja łącząca stabilne osadzenie pięty i kostki z naturalną przestrzenią dla palców oraz podbicia.



## FREE HEEL TECHNOLOGY

### Optymalny komfort i wydajność w każdym terenie

Szeroko zakrojone badania i testy wykazały, że stopa porusza się w unikalny sposób podczas narciarstwa biegowego oraz turystyki. Nasze obuwie zostało zaprojektowane tak, aby naturalnie wspierać te ruchy. Technologia Alpina „Free-Heel” wykorzystuje specjalnie ukształtowany zapiętek, zapewniając maksymalny komfort i wydajność. To unikalne rozwiązanie konstrukcyjne i proces produkcji gwarantują stopom swobodę ruchu oraz odpowiednie wsparcie w każdej sytuacji – niezależnie od terenu.



## VCP

### VOLUME CONTROL PLATE: spersonalizowane dopasowanie obuwia

Przedstawiamy Alpina Volume Control Plate (VCP) – rozwiązanie techniczne umieszczone pod wkładką, które pozwala precyzyjnie regulować objętość buta. Każda stopa jest inna, dlatego VCP umożliwia indywidualne dopasowanie dla lewej i prawej stopy osobno. Możesz łatwo dostosować dopasowanie, aby zapewnić maksymalny komfort i optymalne wsparcie. Jeśli potrzebujesz więcej przestrzeni, płytkę można bez problemu usunąć. VCP zapewnia spersonalizowane dopasowanie, zaprojektowane z myślą o unikalnym kształcie Twoich stóp.



## YKK ZIPPER

### Zamek premium stworzony z myślą o trwałości

Zamek YKK® to wysokiej jakości system zapięcia, znany z wyjątkowej trwałości, płynnego działania oraz długiej żywotności. Jest szeroko stosowany w obuwiu taktycznym, turystycznym i lifestyle'owym, umożliwiając szybkie i bezpieczne zakładanie przy jednoczesnym zachowaniu stabilnego dopasowania. Odporny na zużycie i intensywne użytkowanie, zamek YKK® zapewnia niezawodne działanie nawet w wymagających warunkach.



## ULTRA LIGHT

### Niższa waga dla większej wydajności

Lekkie obuwie zwiększa szybkość, zwrotność oraz efektywność energetyczną. Dzięki redukcji masy każdego kroku umożliwia szybsze odbicie i lepszy transfer energii. Nasze dążenie do tworzenia najlepszych i najlżejszych butów do narciarstwa biegowego znajduje odzwierciedlenie w całej kolekcji, zapewniając lepszą wydajność i wytrzymałość na każdym poziomie zaawansowania.



## MADE IN EUROPE

### Europejskie rzemiosło: ręczna produkcja na najwyższym poziomie

Nasze obuwie powstaje w Europie i stanowi kwintesencję ręcznej produkcji, wymagającej wyjątkowego kunsztu rzemieślniczego oraz zaawansowanej wiedzy obuwniczej, aby zapewnić bezkompromisową jakość.



## **INTEMP**

### **Komfort dzięki inteligentnemu ogrzewaniu**

W pełni zintegrowany system grzewczy Alpina InTemp utrzymuje stopy w przyjemnym cieple nawet w niskich temperaturach, bez ryzyka przegrzania. Jednym naciśnięciem przycisku system szybko osiąga prawidłową temperaturę, a następnie automatycznie dostosowuje temperaturę, aby utrzymać jej optymalny poziom. Wiele poziomów ogrzewania umożliwia łatwe dopasowanie do warunków pogodowych i indywidualnych preferencji. Zintegrowana bateria oraz komponenty odporne na warunki atmosferyczne zapewniają niezawodne działanie i łatwe ładowanie, gwarantując komfort przez cały dzień.

# WYPOSAZENIE



## PODESZWY

### MICHELIN

Zaprojektowane na nowo z myślą o profesjonalistach i miłośnikach outdooru – nasze obuwie opiera się na czterech kluczowych zasadach inspirowanych ruchem. Podeszwy MICHELIN zapewniają wyjątkową **trwałość, stabilność i komfort**, oferując doskonałą przyczepność w zróżnicowanym terenie.



### RUBBER

Gumowa podeszwa to materiał o **wysokiej trwałości i odporności na ścieranie**, który zapewnia doskonałą przyczepność oraz długotrwałe użytkowanie. Gwarantuje stabilność i pewne trzymanie na różnych nawierzchniach, nawet przy intensywnym użytkowaniu.

### STORM

Zaprojektowana do lekkich szlaków i zróżnicowanego terenu, podeszwa STORM posiada wypustki o wysokości 4 mm, które zwiększają **przyczepność i stabilność**. W połączeniu z podeszwą środkową z materiału SMVEVA oraz dropem 8 mm zapewnia **doskonałą amortyzację**, zrównoważone wsparcie oraz niezawodną przyczepność na żwirowych ścieżkach, umiarkowanych szlakach i w terenie.

### SURGE

Zaprojektowana z myślą o mieście, codziennym użytkowaniu i lekkiej aktywności, podeszwa SURGE posiada minimalistyczny bieżnik, zapewniający **płynny i stabilny ruch** na utwardzonych oraz nietechnicznych nawierzchniach. W połączeniu z podeszwą środkową z materiału SMVEVA oraz dropem 8 mm oferuje **lekką amortyzację, dobrą responsywność i komfort przez cały dzień** – idealna do chodzenia, biegania, treningu i codziennych aktywności.

### VIBRAM

Od ponad 80 lat Vibram jest liderem w dziedzinie wysokowydajnych gumowych podeszew przeznaczonych do outdooru, rekreacji, obuwia roboczego, mody oraz ortopedii. Rozpoznawalny na całym świecie dzięki żółtemu ośmiokątowi, Vibram symbolizuje **jakość, bezpieczeństwo i innowacje** w branży obuwniczej.



## MATERIAŁY CHOLEWKI

### SKÓRA NUBUKOWA 1,6-1,8MM / 2,6-2,8 MM

Skóra nubukowa, pozyskiwana z zewnętrznej warstwy skóry, wyróżnia się **luksusową, aksamitnie miękką strukturą**. Ten wyjątkowy materiał zachowuje swoją naturalną fakturę i poddawany jest procesowi szlifowania oraz polerowania, który tworzy delikatny meszek z krótkich włókien białkowych. Efektem jest elegancka powierzchnia o bogatym i atrakcyjnym wyglądzie. Skóra nubukowa stanowi doskonałe połączenie naturalnej elegancji i wyjątkowej miękkości, dzięki czemu jest ceniona przez osoby poszukujące wysokiej jakości rzemiosła.

### SKÓRA LICOWA GŁADKA 2,0-2,2 MM

Buty premium wykonane są z miękkiej, **drobnoziarnistej skóry** garbowanej solami chromu i barwionej już na etapie produkcji. Ten wysokiej jakości materiał wyróżnia się **elastycznością, zdolnością pochłaniania wilgoci oraz trwałością**, co czyni go idealnym wyborem na język i kołnierz buta. Dopracowane w najmniejszych detalach, buty te oferują nie tylko wyjątkowy komfort, ale także elegancki, dopracowany wygląd dla wymagających użytkowników.

### SKÓRA DWOINOWA 1,4-1,6 MM / 1,6-1,8MM

Skóra dwoinowa to wszechstronny materiał pozyskiwany z dolnej warstwy skóry bydlęcej po usunięciu warstwy licowej. Charakteryzuje się dobrą trwałością oraz zdolnością do zachowania koloru podczas barwienia, dlatego często stosowana jest w miejscach narażonych na zwiększone ścieranie. Posiada podkład ze skóry dwoinowej pokryty warstwą poliuretanu lub winylu o tłoczonej strukturze, co nadaje jej nieco sztywniejszy charakter. Dostępna w różnych grubościach, zapewnia niezawodność w wielu zastosowaniach.

### MIKROWŁÓKNO

Mikrowłókno to materiał syntetyczny zbudowany z bardzo cienkich włókien, cieńszych niż ludzki włos. Jest popularny w obuwiu dzięki swojej **miękości, lekkości oraz wysokiej oddychalności**. Zapewnia wysoki komfort, trwałość oraz skuteczne odprowadzanie wilgoci, co czyni go doskonałym wyborem dla wygodnego i niezawodnego obuwia do różnych aktywności.

### DWR MATERIAŁ

DWR Mesh to **oddychający materiał siatkowy** z trwałą powłoką **hydrofobową**. Zapewnia doskonałą cyrkulację powietrza, jednocześnie ułatwiając spływanie wody po powierzchni, dzięki czemu but pozostaje lżejszy i bardziej komfortowy w wilgotnych warunkach. Idealny do lekkiego obuwia outdoorowego i sportowego.

### MESH

Mesh to popularny materiał stosowany w cholewkach obuwia, który wyróżnia się **doskonałą oddychalnością oraz zdolnością do odprowadzania wilgoci**. Ten lekki i przewiewny materiał umożliwia swobodny przepływ powietrza wokół stopy, pomagając utrzymać ją w **suchości i komforcie nawet podczas intensywnej aktywności**. Mesh jest powszechnie stosowany w obuwiu sportowym i miejskim, gdzie odpowiednia wentylacja i kontrola wilgoci są kluczowe dla komfortu użytkowania. Otwarta struktura materiału wspiera cyrkulację powietrza, czyniąc go niezawodnym wyborem dla osób poszukujących oddychającego obuwia do wymagających aktywności.

## PRO

Stuptut wykonany jest z wysoce elastycznego materiału technicznego bez PVC, co czyni go bardziej przyjaznym dla środowiska przy zachowaniu wysokiej funkcjonalności. Elastyczny kołnierz zapewnia stabilne dopasowanie, a podwójna warstwa ochronna oferuje ukierunkowaną ochronę – trwałą, odporną na ścieranie warstwę w miejscach narażonych oraz transparentną, wodoodporną barierę zapobiegającą przedostawaniu się wilgoci.

## RIPSTOP

Ripstop to lekki materiał odporny na rozdarcia, wykonany z włókien wzmacniających, które zapobiegają powiększaniu się drobnych uszkodzeń. W obuwii zwiększa trwałość przy zachowaniu elastyczności i niskiej wagi, co czyni go idealnym wyborem do butów turystycznych, taktycznych i outdoorowych.



## PODESZWY ŚRODKOWE

### EVE

Pianka EVA znana jest ze swojej trwałości i elastyczności, a także doskonałych właściwości amortyzacyjnych, co czyni ją idealnym materiałem do wkładek i podeszw środkowych. Zapewnia wysoki komfort oraz pomaga zmniejszyć zmęczenie podczas aktywności.

### FLOAT CM

FloatCM® to lekki materiał amortyzujący stosowany w podeszwie środkowej, który zapewnia doskonałą absorpcję wstrząsów oraz dynamiczny komfort. Redukuje wagę obuwia, oferując jednocześnie miękkie wsparcie z efektem zwrotu energii, zapewniając komfort przez cały dzień.

### PU BEZPOŚREDNI WTRYSK

Technologia bezpośredniego wtrysku PU tworzy mocne, bezszwowe połączenie między cholewką a podeszwą, zapewniając wysoką trwałość, skuteczną amortyzację, elastyczność oraz długotrwały komfort. Dodatkowo poprawia odporność na wodę i zmniejsza ryzyko odklejenia się podeszwy.



## MEMBRANY

### MEMBRANA

Materiał: membrana PU

Membrana Alpitex zapewnia dodatkową ochronę przed wodą i wilgocią, zwiększając komfort nawet w bardziej wymagających warunkach pogodowych.



### ALPINA IGLOO

Zwiększona ochrona termiczna dzięki izolacji filcowej

Nasze obuwie wykorzystuje zaawansowaną, wysokiej jakości izolację filcową, zaprojektowaną z myślą o ekstremalnych warunkach pogodowych. Materiał ten zapewnia doskonały komfort ciepły, skutecznie chroniąc stopy przed zimą.



### SYMPATEX

Zaawansowana ochrona Sympatex w obuwii Alpina

Buty Alpina wyposażone są w membranę Sympatex, która zapewnia wyjątkową wodoodporność i oddychalność. Przy słupie wody przekraczającym 45 000 mm znacznie przewyższa najwyższy standard DIN EN 343, gwarantując niezawodną ochronę w każdych warunkach pogodowych.



### THINSULATE IZOLACJA

Ekstremalne ciepło w ekstremalnych warunkach

Izolacja Thinsulate™ zapewnia nawet dwukrotnie wyższą izolację termiczną obuwia. Gwarantuje maksymalny komfort ciepły stopy nawet w bardzo niskich temperaturach i przy wysokiej wilgotności.



## WIĄZANIE

### PRIME LACING

Kąt prowadzenia sznurowania 90° względem osi podłużnej buta zapewnia maksymalne wsparcie w okolicy podbicia oraz stabilne osadzenie pięty

### SPEED LACING

Odkryj wygodę systemu Speed Lacing w naszych lekkich butach o niskim profilu, zaprojektowanych z myślą o szybkim i łatwym dopasowaniu. System szybkiego ściągania jedną ręką zapewnia pewne i komfortowe dopasowanie w kilka sekund.

### TOP-TO-TOE LACING

Poznaj wydłużone wiązanie inspirowane obuwem wspinaczkowym, które zapewnia precyzyjne dopasowanie. System ten umożliwia dokładną regulację od kostki aż po palce, gwarantując stabilne i komfortowe dopasowanie podczas każdej aktywności.

### VELCRO STRAP

Rzep w obuwii to system zapięcia oparty na haczykach i pętelkach, który umożliwia szybkie, łatwe i regulowane zapinanie. Zapewnia stabilne dopasowanie bez potrzeby wiązania sznurowadeł, a jednocześnie ułatwia zakładanie i zdejmowanie obuwia.



## WKŁADKI

### ORTHOLITE

Technologia wkładek Alpina OrthoLite® tworzy barierę termiczną, która zapewnia jeszcze skuteczniejszą regulację temperatury wewnątrz obuwia. Łączy piankę PU o otwartych komórkach z opatentowanym aerozelem, tworząc jedną z najłżejszych i najbardziej zaawansowanych struktur izolacyjnych. Efektem jest doskonała izolacja termiczna, komfort przez cały dzień oraz skuteczna ochrona stóp przed zimą.

**TRAIL**  
czeka na Ciebie nieznanne

**TINA  
MAZE**  
x Alpina

**nowość**  
**MADEIRA 2.0**

**628M1K**

rozmiary

**36-47**

kolor

**Czarny/Czerwony**

waga/but

**350g**

 **STORM RUBBER**

 **FLOATCM**

 **AIRM**



Lekkie, stabilne i gotowe na każdy szlak – Madeira 2.0 zapewniają komfort klasy premium i wydajność przy każdym kroku. Podeszwa środkowa Float oraz siateczka AirM zapewniają skuteczną amortyzację i pomagają utrzymać komfort stopy, a ergonomiczna konstrukcja idealnie dopasowuje się do jej kształtu. Wzmocniona pięta i nosek, pewna blokada sznurowania oraz podeszwa STORM gwarantująca doskonałą przyczepność sprawiają, że to model gotowy na każdą przygodę.

**nowość**  
**MADEIRA 2.0**

**628M2K**

rozmiary

**36-47**

kolor

**Niebieski**

waga/but

**350g**

 **STORM RUBBER**

 **FLOATCM**

 **AIRM**



Lekkie, stabilne i gotowe na każdy szlak – Madeira 2.0 zapewniają komfort klasy premium i wydajność przy każdym kroku. Podeszwa środkowa Float oraz siateczka AirM zapewniają skuteczną amortyzację i pomagają utrzymać komfort stopy, a ergonomiczna konstrukcja idealnie dopasowuje się do jej kształtu. Wzmocniona pięta i nosek, pewna blokada sznurowania oraz podeszwa STORM gwarantująca doskonałą przyczepność sprawiają, że to model gotowy na każdą przygodę.

**nowość**  
**MADEIRA 2.0**

**65191K**

rozmiary

**36-43**

kolor

**Szary**

waga/but

**295g**

 **STORM RUBBER**

 **FLOATCM**

 **AIRM**



Lekkie, stabilne i gotowe na każdy szlak – Madeira 2.0 zapewniają komfort klasy premium i wydajność przy każdym kroku. Podeszwa środkowa Float oraz siateczka AirM zapewniają skuteczną amortyzację i pomagają utrzymać komfort stopy, a ergonomiczna konstrukcja idealnie dopasowuje się do jej kształtu. Wzmocniona pięta i nosek, pewna blokada sznurowania oraz podeszwa STORM gwarantująca doskonałą przyczepność sprawiają, że to model gotowy na każdą przygodę.

# TRAIL

czeka na Ciebie nieznanne



## nowość

### ONYX

628J1K

rozmiary

36-47

kolor

Czarny/Czerwony

waga/but

405g

☉ WZMOCNIENIE PIĘTY

☁ STORM RUBBER

☁ FLOATCM

☁ SYMPATEX

☁ RIPSTOP

Onyx to lekkie i stabilne buty turystyczne zaprojektowane z myślą o pewnym poruszaniu się w zróżnicowanym terenie. Gumowa podeszwa Storm z wypustkami 4 mm zapewnia niezawodną przyczepność, a system podeszw środkowych FloatCM i CMEVA gwarantuje długotrwałą amortyzację i komfort. Membrana Sympatex oraz wytrzymała cholewka z materiału ripstop chronią przed wodą i zwiększają trwałość, którą dodatkowo wspierają wzmocnione strefy pięty i noska. Wkładka Ortholite oraz płynny drop 8 mm zapewniają naturalny i komfortowy krok, dzięki czemu każdy ruch jest stabilny i pewny.



## nowość

### ONYX

628J2K

rozmiary

36-47

kolor

Niebieski/Limonkowy

waga/but

405g

☉ WZMOCNIENIE PIĘTY

☁ STORM RUBBER

☁ FLOATCM

☁ SYMPATEX

☁ RIPSTOP

Onyx to lekkie i stabilne buty turystyczne zaprojektowane z myślą o pewnym poruszaniu się w zróżnicowanym terenie. Gumowa podeszwa Storm z wypustkami 4 mm zapewnia niezawodną przyczepność, a system podeszw środkowych FloatCM i CMEVA gwarantuje długotrwałą amortyzację i komfort. Membrana Sympatex oraz wytrzymała cholewka z materiału ripstop chronią przed wodą i zwiększają trwałość, którą dodatkowo wspierają wzmocnione strefy pięty i noska. Wkładka Ortholite oraz płynny drop 8 mm zapewniają naturalny i komfortowy krok, dzięki czemu każdy ruch jest stabilny i pewny.



## nowość

### ONYX W

630Z1K

rozmiary

36-43

kolor

Czarny/Różowy

waga/but

365g

☉ WZMOCNIENIE PIĘTY

☁ STORM RUBBER

☁ FLOATCM

☁ SYMPATEX

☁ RIPSTOP

Onyx to lekkie i stabilne buty turystyczne zaprojektowane z myślą o pewnym poruszaniu się w zróżnicowanym terenie. Gumowa podeszwa Storm z wypustkami 4 mm zapewnia niezawodną przyczepność, a system podeszw środkowych FloatCM i CMEVA gwarantuje długotrwałą amortyzację i komfort. Membrana Sympatex oraz wytrzymała cholewka z materiału ripstop chronią przed wodą i zwiększają trwałość, którą dodatkowo wspierają wzmocnione strefy pięty i noska. Wkładka Ortholite oraz płynny drop 8 mm zapewniają naturalny i komfortowy krok, dzięki czemu każdy ruch jest stabilny i pewny.

***nowość***

## **OBSDIAN PRO**

**623S1K**

rozmiary

**40-47**

kolor

**Czarny/Czerwony**

waga/but

**465g**

 **STORM RUBBER**

 **FLOATCM**

 **SYMPATEX**

 **OCHRANIACZ ELITE**



Zaprojektowane dla tych, którzy poruszają się szybko i dostosowują do zmieniających się warunków, model OBSIDIAN PRO łączy sportową wydajność z nowoczesnym, wyrazistym wyglądem. Cholewka z zamkiem umożliwia szybkie i łatwe zakładanie, a zintegrowany tekstylny stuptut zapewnia dodatkową ochronę i smukłą sylwetkę. Membrana Sympatex chroni przed wodą, zachowując oddychalność, co gwarantuje komfort w zmiennych warunkach pogodowych. Lekka podszwa środkowa FloatCM oferuje dynamiczną amortyzację, uzupełnioną wkładką OrthoLite® dla większego komfortu i wsparcia. Wytrzymała gumowa podszwa Storm zapewnia niezawodną przyczepność podczas lekkich wędrówek i miejskiej aktywności.

***nowość***

## **OBSDIAN PRO**

**65201K**

rozmiary

**36-43**

kolor

**Szary/Różowy**

waga/but

**395g**

 **STORM RUBBER**

 **FLOATCM**

 **SYMPATEX**

 **OCHRANIACZ ELITE**



Bestseller wśród butów turystycznych wykonany z wytrzymałej skóry nubukowej, zapewniającej długotrwały komfort i ochronę. Przyczepna gumowa podszwa oraz wysoka konstrukcja gwarantują stabilność i pewne wsparcie kostki w każdym terenie. Hydrofobowa membrana Alpitex®, technologia FreshGuard® oraz lekka podszwa środkowa PU zapewniają amortyzację i komfort przez cały dzień. Zaprojektowane i wyprodukowane w Europie, oferują niezawodną wydajność sezon po sezonie.

***nowość***

## **LYNX**

**626V1K**

rozmiary

**36-47**

kolor

**Czarny/Czerwony**

waga/but

**460g**

 **STORM RUBBER**

 **FLOATCM**

 **SYMPATEX**

 **RIPSTOP / SKÓRA NUBUKOWA 1,6-1,8 MM**



Alpina Lynx to lekkie, wodoodporne buty myśliwskie zaprojektowane z myślą o wydajności i całodziennym komforcie. Łączą taktyczną wytrzymałość z trekkingową zwinnością, umożliwiając szybkie i kontrolowane poruszanie się w każdym terenie. Membrana Sympatex® utrzymuje stopy w suchości i zapewnia oddychalność, a cholewka ze skóry nubukowej i materiału ripstop oferuje trwałą i elastyczną ochronę. Amortyzacja FloatCM i CMEVA zmniejsza zmęczenie dzięki płynnemu tłumieniu wstrząsów, a podszwa Storm Grip z wypustkami 4 mm gwarantuje niezawodną przyczepność na błocie, kamieniach i żwirze – zapewniając cichy, stabilny i pewny ruch w terenie.

# APPROACH

góry wzywają



## JOY MID 2.0

**626Z3**

rozmiary

**42-48,5**

kolor

**Granatowy**

waga/but

**470g**



☉ WZMOCNIENIE PIĘTY TPU

☉ VIBRAM MEGAGRIP

☉ EVA

☉ TOP TO TOE

☉ PERWANGER SKÓRA DWOINOWA 1,6-1,8 MM



Lekkie, stabilne i stworzone z myślą o przygodzie. Wykonane z wysokiej jakości skóry Perwanger®, zapewniającej oddychającą ochronę, posiadają wiązanie sięgające aż do palców oraz konstrukcję Free Heel dla precyzyjnego i pewnego dopasowania. Wkładka Ortholite® oraz regulowany system VCP gwarantują długotrwały komfort i indywidualne dopasowanie objętości, a stabilizująca wstawka i TPU w okolicy pięty zapewniają wsparcie w wymagającym terenie. Podeszwa Vibram® Megagrip zapewnia doskonałą przyczepność.

## JOY MID 2.0

**626H4 / 656U4**

rozmiary

**42-48,5 /**

**35-41,5**

kolor

**Oliwkowy**

waga/but

**470g**



☉ WZMOCNIENIE PIĘTY TPU

☉ VIBRAM MEGAGRIP

☉ EVA

☉ TOP TO TOE

☉ PERWANGER SKÓRA DWOINOWA 1,6-1,8 MM



Lekkie, stabilne i stworzone z myślą o przygodzie. Wykonane z wysokiej jakości skóry Perwanger®, zapewniającej oddychającą ochronę, posiadają wiązanie sięgające aż do palców oraz konstrukcję Free Heel dla precyzyjnego i pewnego dopasowania. Wkładka Ortholite® oraz regulowany system VCP gwarantują długotrwały komfort i indywidualne dopasowanie objętości, a stabilizująca wstawka i TPU w okolicy pięty zapewniają wsparcie w wymagającym terenie. Podeszwa Vibram® Megagrip zapewnia doskonałą przyczepność.

## JOY LOW 2.0

**626U1**

rozmiary

**42-48,5**

kolor

**Czarny**

waga/but

**435g**



☉ WZMOCNIENIE PIĘTY TPU

☉ VIBRAM MEGAGRIP

☉ EVA

☉ TOP TO TOE

☉ PERWANGER SKÓRA DWOINOWA 1,6-1,8 MM



Lekkie, stabilne i stworzone z myślą o przygodzie. Wykonane z wysokiej jakości skóry Perwanger®, zapewniającej oddychającą ochronę, posiadają wiązanie sięgające aż do palców oraz konstrukcję Free Heel dla precyzyjnego i pewnego dopasowania. Wkładka Ortholite® oraz regulowany system VCP gwarantują długotrwały komfort i indywidualne dopasowanie objętości, a stabilizująca wstawka i TPU w okolicy pięty zapewniają wsparcie w wymagającym terenie. Podeszwa Vibram® Megagrip zapewnia doskonałą przyczepność.

# APPROACH

góry wzywają

## JOY LOW 2.0

**626U3**

rozmiary

**42-48**

kolor

**Granatowy**

- ⊕ WZMOCNIENIE PIĘTY TPU
- ⊕ VIBRAM MEGAGRIP
- ⊕ EVA
- ⊗ TOP TO TOE
- ⊕ PERWANGER SKÓRA DWOINOWA 1,6-1,8 MM



Lekkie, stabilne i stworzone z myślą o przygodzie. Wykonane z wysokiej jakości skóry Perwanger®, zapewniającej oddychającą ochronę, posiadają wiązanie sięgające aż do palców oraz konstrukcję Free Heel dla precyzyjnego i pewnego dopasowania. Wkładka Ortholite® oraz regulowany system VCP gwarantują długotrwały komfort i indywidualne dopasowanie objętości, a stabilizująca wstawka i TPU w okolicy pięty zapewniają wsparcie w wymagającym terenie. Podeszwa Vibram® Megagrip zapewnia doskonałą przyczepność.

## JOY LOW 2.0

**626U4 / 656Z4**

rozmiary

**42-48,5 /**

**40-41,5**

kolor

**Oliwkowy**

waga/but

**470g**

- ⊕ WZMOCNIENIE PIĘTY TPU
- ⊕ VIBRAM MEGAGRIP
- ⊕ EVA
- ⊗ TOP TO TOE
- ⊕ PERWANGER SKÓRA DWOINOWA 1,6-1,8 MM



Lekkie, stabilne i stworzone z myślą o przygodzie. Wykonane z wysokiej jakości skóry Perwanger®, zapewniającej oddychającą ochronę, posiadają wiązanie sięgające aż do palców oraz konstrukcję Free Heel dla precyzyjnego i pewnego dopasowania. Wkładka Ortholite® oraz regulowany system VCP gwarantują długotrwały komfort i indywidualne dopasowanie objętości, a stabilizująca wstawka i TPU w okolicy pięty zapewniają wsparcie w wymagającym terenie. Podeszwa Vibram® Megagrip zapewnia doskonałą przyczepność.



# HIKING

odkrywaj ukryte piękno



## TIBET

69382B / 63422B



rozmiary  
**6,5-14 / 2,5-9,5**  
kolor  
**Brązowy**  
waga/but  
**810g**

- VIBRAM**
- PU BEZPOŚREDNI WTRYSK**
- SYMPATEX**
- SKÓRA NUBUKOWA 2,6 MM**



Alpina Tibet to klasyczna legenda turystyczna zaprojektowana do całorocznego użytkowania w zróżnicowanym terenie. Wykonane z wytrzymałej skóry nubukowej o grubości 2,6 mm zapewniają długotrwałą ochronę i komfort. Membrana Sympatex® gwarantuje wodoodporność i oddychalność w każdych warunkach pogodowych. Podeszwa Vibram® XS Trek oferuje niezawodną przyczepność, a amortyzująca podeszwa środkowa z PU zapewnia wygodę nawet podczas długich wędrówek.

## TIBET 2.0

631N2 / 697D2



rozmiary  
**6,5-14 / 2,5-9,5**  
kolor  
**Brązowy**  
waga/but  
**810g**

- VIBRAM**
- PU BEZPOŚREDNI WTRYSK**
- SYMPATEX**
- SKÓRA NUBUKOWA 2,6 MM**



Bestseller wśród butów turystycznych wykonany z wytrzymałej skóry nubukowej, zapewniającej długotrwały komfort i ochronę. Przyczepna gumowa podeszwa oraz wysoka konstrukcja gwarantują stabilność i pewne wsparcie kostki w każdym terenie. Membrana Alpitex® o właściwościach hydrofobowych, technologia FreshGuard® oraz lekka podeszwa środkowa z PU zapewniają amortyzację przez cały dzień. Zaprojektowane i wyprodukowane w Europie, oferują niezawodną wydajność sezon po sezonie.

## TUNDRA

69311B / 63641B



rozmiary  
**6,5-14 / 3-6**  
kolor  
**Czarny**  
waga/but  
**665g**

- GUMA**
- PU BEZPOŚREDNI WTRYSK**
- ALPITEX**
- SKÓRA NUBUKOWA 2,0-2,2 MM**

Alpina Tundra to nasz najlepiej sprzedający się model turystyczny, ceniony za niezawodność, trwałość i całodzienny komfort. Wykonane z wysokiej jakości skóry nubukowej, z wysoką konstrukcją wspierającą kostkę, zapewniają stabilność i pewną przyczepność w każdym terenie. Wodoodporna membrana Alpitex® utrzymuje stopy w suchości w każdych warunkach, a technologia FreshGuard® gwarantuje długotrwałą świeżość. Lekka podeszwa środkowa z PU zapewnia doskonałą amortyzację i redukcję zmęczenia. Zaprojektowane i wyprodukowane w Europie, oferują niezawodną wydajność sezon po sezonie.

# HIKING

odkrywaj ukryte piękno



## TUNDRA

69312B / 63642B

rozmiary  
**6,5-14 / 3-6**  
kolor  
**Brązowy**  
waga/but  
**665g**

- GUMA
- PU BEZPOŚREDNI WTRYSK
- ALPITEX
- SKÓRA NUBUKOWA 2,0-2,2 MM

Alpina Tundra to nasz najlepiej sprzedający się model turystyczny, ceniony za niezawodność, trwałość i całodzienny komfort. Wykonane z wysokiej jakości skóry nubukowej, z wysoką konstrukcją wspierającą kostkę, zapewniają stabilność i pewną przyczepność w każdym terenie. Wodoodporna membrana Alpitex® utrzymuje stopy w suchości w każdych warunkach, a technologia FreshGuard® gwarantuje długotrwałą świeżość. Lekka podeszwa środkowa z PU zapewnia doskonałą amortyzację i redukcję zmęczenia. Zaprojektowane i wyprodukowane w Europie, oferują niezawodną wydajność sezon po sezonie.



## TUNDRA 2.0

697F1

rozmiary  
**6,5-14**  
kolor  
**Czarny**  
waga/but  
**710g**

- GUMA
- PU BEZPOŚREDNI WTRYSK
- ALPITEX
- SKÓRA NUBUKOWA 2,0-2,2 MM

Buty wysokogórskie wykonane z naturalnej skóry, wyposażone w wodoodporną membranę Alpitex oraz wysokiej jakości podeszwę Vibram o doskonałej przyczepności na różnych nawierzchniach. Stabilizator skrętny w podeszwie zapewnia optymalne połączenie elastyczności i stabilności, a pianka poliuretanowa gwarantuje skuteczną amortyzację. Buty wyposażone są również w system VCP (Volume Control Plate), który umożliwi indywidualne dopasowanie objętości każdej stopy. Dostępne także w rozmiarach połówkowych oraz różnych wariantach kolorystycznych.



## TUNDRA 2.0

697F2 / 631M2

rozmiary  
**6,5-14 / 3-6**  
kolor  
**Brązowy**  
waga/but  
**710g**

- GUMA
- PU BEZPOŚREDNI WTRYSK
- ALPITEX
- SKÓRA NUBUKOWA 2,0-2,2 MM

Buty wysokogórskie wykonane z naturalnej skóry, wyposażone w wodoodporną membranę Alpitex oraz wysokiej jakości podeszwę Vibram o doskonałej przyczepności na różnych nawierzchniach. Stabilizator skrętny w podeszwie zapewnia optymalne połączenie elastyczności i stabilności, a pianka poliuretanowa gwarantuje skuteczną amortyzację. Buty wyposażone są również w system VCP (Volume Control Plate), który umożliwi indywidualne dopasowanie objętości każdej stopy. Dostępne także w rozmiarach połówkowych oraz różnych wariantach kolorystycznych.

## LADAKH



62992

rozmiary

6,5-14

kolor

Brązowy

waga/but

780g

 VIBRAM

 TOP TO TOE

 SKÓRA NUBUKOWA 2,6 MM



Te wytrzymałe buty turystyczne wykonane z wysokiej jakości naturalnej skóry łączą tradycyjny górski wygląd z nowoczesną wydajnością. Bazują na autentycznym rzemiośle i klasycznym alpejskim designie, oferując jednocześnie zaawansowaną funkcjonalność na wymagających szlakach. Innowacyjny system Volume Control Plate (VCP) umożliwia indywidualne dopasowanie dla optymalnej stabilności i komfortu, a wysokowydajna podeszwa Vibram® zapewnia doskonałą przyczepność i niezawodną trakcję w trudnym terenie. Tradycyjne rzemioło spotyka nowoczesną wydajność – stworzone z myślą o pewnym kroku w każdych warunkach.

## PRIMA MID



690Z21 / 639621

rozmiary

6,5-14 / 2-6

kolor

Ciemnobrązowy

waga/but

630g

 VIBRAM

 PU BEZPOŚREDNI WTRYSK

 ALPITEX

 SKÓRA NUBUKOWA 2,0-2,2 MM



Twój niezawodny towarzysz każdej turystycznej przygody. Model PRIMA MID łączy wysokiej jakości naturalną skórę z oddychającym materiałem tekstylnym, pozwalając jeszcze lepiej poczuć bliskość natury. To harmonijne połączenie zapewnia komfortowe i stabilne dopasowanie, jednocześnie wspierając naturalną oddychalność stopy i pomagając zapobiegać przegrzewaniu oraz dyskomfortowi.

## PRIMA MID CLASSIC



695U2B / 635U2B

rozmiary

6,5-14 / 2,5-6

kolor

Ciemnobrązowy

waga/but

650g

 VIBRAM

 PU BEZPOŚREDNI WTRYSK

 SKÓRA NUBUKOWA 2,0-2,2 MM



Model PRIMA MID CLASSIC został zaprojektowany w oparciu o wieloletnie doświadczenie oraz opinie użytkowników. Z myślą o wszystkich miłośnikach turystyki wyposażyliśmy ten model w podeszwę Vibram, która zapewnia maksymalną przyczepność na każdym rodzaju nawierzchni i w każdych warunkach pogodowych. Cholewka oraz podszewka wykonane są z wysokiej jakości naturalnej skóry, która dopasowuje się do stopy i zapewnia odpowiednie wsparcie. Buty oferują maksymalny komfort, trwałość i oddychalność.

# HIKING

odkrywaj ukryte piękno



## PRIMA LOW 2.0

692Z1B / 631D1B

rozmiary  
**6,5-14 / 3-6**  
kolor  
**Czarny**  
waga/but  
**520g**

- VIBRAM
- PU BEZPOŚREDNI WTRYSK
- ALPITEX
- SKÓRA NUBUKOWA 2,0-2,2 MM



Buty turystyczne PRIMA LOW zapewniają maksymalny komfort na różnych rodzajach szlaków. Wyposażone są w podeszwę Vibram, która gwarantuje większą pewność przy każdym kroku, oraz hydrofobową membranę Alpitem chroniącą stopy przed przedostawaniem się wody. System VCP (Volume Control Plate) umożliwia indywidualne dopasowanie objętości każdego buta dla jeszcze lepszego komfortu użytkowania.



## PRIMA LOW 2.0

692Z2B / 631D2B

rozmiary  
**6,5-14 / 3-6**  
kolor  
**Ciemnobrązowy**  
waga/but  
**520g**

- VIBRAM
- PU BEZPOŚREDNI WTRYSK
- ALPITEX
- SKÓRA NUBUKOWA 2,0-2,2 MM



Buty turystyczne PRIMA LOW zapewniają maksymalny komfort na różnych rodzajach szlaków. Wyposażone są w podeszwę Vibram, która gwarantuje większą pewność przy każdym kroku, oraz hydrofobową membranę Alpitem chroniącą stopy przed przedostawaniem się wody. System VCP (Volume Control Plate) umożliwia indywidualne dopasowanie objętości każdego buta dla jeszcze lepszego komfortu użytkowania.



## PRIMA LOW 2.0 CLASSIC

692U2B / 632U2B

rozmiary  
**6,5-14 / 3-6**  
kolor  
**Ciemnobrązowy**  
waga/but  
**540g**

- VIBRAM
- PU BEZPOŚREDNI WTRYSK
- SKÓRA NUBUKOWA 2,0-2,2 MM



Buty turystyczne PRIMA LOW zapewniają maksymalny komfort na różnych rodzajach szlaków. Wyposażone są w podeszwę Vibram, która gwarantuje większą pewność przy każdym kroku, oraz hydrofobową membranę Alpitem chroniącą stopy przed przedostawaniem się wody. System VCP (Volume Control Plate) umożliwia indywidualne dopasowanie objętości każdego buta dla jeszcze lepszego komfortu użytkowania.

## HELIOS 2.0



**694H7**

rozmiary

**6,5-14**

kolor

**Brązowy/Niebieski**

waga/but

**650g**

 **VIBRAM**

 **PU BEZPOŚREDNI WTRYSK**

 **SYMPATEX**

 **SKÓRA NUBUKOWA 2,0-2,2 MM**



Wszechstronna ochrona i trwałość na wymagające górskie szlaki. Wykonane z wysokiej jakości skóry nubukowej oraz wyposażone w wodoodporną i oddychającą membranę Sympatex®, utrzymują stopy w suchości i komforcie podczas deszczu, śniegu oraz w wilgotnych warunkach. Podeszwa Vibram® o wysokiej przyczepności zapewnia pewny kontakt z podłożem na kamienistym, błotnistym i nierównym terenie, a stabilne wsparcie kostki pomaga ograniczyć ryzyko skręcenia podczas dłuższych wędrówek. Regulowany system VCP umożliwia indywidualne dopasowanie dla optymalnego komfortu. Wyprodukowane w Europie z myślą o trwałej jakości i niezawodnej wydajności.

## HELIOS 2.0



**694H5**

rozmiary

**6,5-14**

kolor

**Brązowy/Czarny**

waga/but

**650g**

 **VIBRAM**

 **PU BEZPOŚREDNI WTRYSK**

 **SYMPATEX**

 **SKÓRA NUBUKOWA 2,0-2,2 MM**



Wszechstronna ochrona i trwałość na wymagające górskie szlaki. Wykonane z wysokiej jakości skóry nubukowej oraz wyposażone w wodoodporną i oddychającą membranę Sympatex®, utrzymują stopy w suchości i komforcie podczas deszczu, śniegu oraz w wilgotnych warunkach. Podeszwa Vibram® o wysokiej przyczepności zapewnia pewny kontakt z podłożem na kamienistym, błotnistym i nierównym terenie, a stabilne wsparcie kostki pomaga ograniczyć ryzyko skręcenia podczas dłuższych wędrówek. Regulowany system VCP umożliwia indywidualne dopasowanie dla optymalnego komfortu. Wyprodukowane w Europie z myślą o trwałej jakości i niezawodnej wydajności.

## HELIOS 2.0



**694H6**

rozmiary

**6,5-14**

kolor

**Granatowy/Czarny**

waga/but

**650g**

 **VIBRAM**

 **PU BEZPOŚREDNI WTRYSK**

 **SYMPATEX**

 **SKÓRA NUBUKOWA 2,0-2,2 MM**



Wszechstronna ochrona i trwałość na wymagające górskie szlaki. Wykonane z wysokiej jakości skóry nubukowej oraz wyposażone w wodoodporną i oddychającą membranę Sympatex®, utrzymują stopy w suchości i komforcie podczas deszczu, śniegu oraz w wilgotnych warunkach. Podeszwa Vibram® o wysokiej przyczepności zapewnia pewny kontakt z podłożem na kamienistym, błotnistym i nierównym terenie, a stabilne wsparcie kostki pomaga ograniczyć ryzyko skręcenia podczas dłuższych wędrówek. Regulowany system VCP umożliwia indywidualne dopasowanie dla optymalnego komfortu. Wyprodukowane w Europie z myślą o trwałej jakości i niezawodnej wydajności.

# HIKING





odkrywaj ukryte piękno



## IRIS 2.0

**630T8**

rozmiary  
**2,5-9**  
kolor  
**Jasnoszary/Czarny**  
waga/but  
**600g**

-  **VIBRAM**
-  **PU BEZPOŚREDNI WTRYSK**
-  **SYMPATEX**
-  **SKÓRA NUBUKOWA 2,0-2,2 MM**







Prezentujemy damskie buty turystyczne Iris 2.0 w nowej, atrakcyjnej wersji kolorystycznej. Wyposażone są w gumową podeszwę Vibram, która zapewnia pewny krok w zróżnicowanym terenie. Cholewka z nubukowej skóry gwarantuje trwałość i odpowiednie wsparcie. Technologia Sympatex chroni przed przedostawaniem się wody, a system VCP (Volume Control Plate) umożliwia indywidualne dopasowanie objętości obuwia. Buty turystyczne Iris to doskonały wybór do odkrywania różnorodnych krajobrazów.



## IRIS 2.0

**630T7**

rozmiary  
**2,5-9**  
kolor  
**Błękitny/Czarny**  
waga/but  
**600g**

-  **VIBRAM**
-  **PU BEZPOŚREDNI WTRYSK**
-  **SYMPATEX**
-  **SKÓRA NUBUKOWA 2,0-2,2 MM**







Prezentujemy damskie buty turystyczne Iris 2.0 w nowej, atrakcyjnej wersji kolorystycznej. Wyposażone są w gumową podeszwę Vibram, która zapewnia pewny krok w zróżnicowanym terenie. Cholewka z nubukowej skóry gwarantuje trwałość i odpowiednie wsparcie. Technologia Sympatex chroni przed przedostawaniem się wody, a system VCP (Volume Control Plate) umożliwia indywidualne dopasowanie objętości obuwia. Buty turystyczne Iris to doskonały wybór do odkrywania różnorodnych krajobrazów.



## IRIS 2.0

**630T5**

rozmiary  
**2,5-9**  
kolor  
**Szary/Czarny**  
waga/but  
**600g**

-  **VIBRAM**
-  **PU BEZPOŚREDNI WTRYSK**
-  **SYMPATEX**
-  **SKÓRA NUBUKOWA 2,0-2,2 MM**



Prezentujemy damskie buty turystyczne Iris 2.0 w nowej, atrakcyjnej wersji kolorystycznej. Wyposażone są w gumową podeszwę Vibram, która zapewnia pewny krok w zróżnicowanym terenie. Cholewka z nubukowej skóry gwarantuje trwałość i odpowiednie wsparcie. Technologia Sympatex chroni przed przedostawaniem się wody, a system VCP (Volume Control Plate) umożliwia indywidualne dopasowanie objętości obuwia. Buty turystyczne Iris to doskonały wybór do odkrywania różnorodnych krajobrazów.

## IRIS 2.0



**630T6**

rozmiary





**2,5-9**

kolor

**Granatowy/Czarny**

waga/but

**600g**

-  **VIBRAM**
-  **PU BEZPOŚREDNI WTRYSK**
-  **SYMPATEX**
-  **SKÓRA NUBUKOWA 2,0-2,2 MM**



Prezentujemy damskie buty turystyczne Iris 2.0 w nowej, atrakcyjnej wersji kolorystycznej. Wyposażone są w gumową podeszwę Vibram, która zapewnia pewny krok w zróżnicowanym terenie. Cholewka z nubukowej skóry gwarantuje trwałość i odpowiednie wsparcie. Technologia Sympatex chroni przed przedostawaniem się wody, a system VCP (Volume Control Plate) umożliwia indywidualne dopasowanie objętości obuwia. Buty turystyczne Iris to doskonały wybór do odkrywania różnorodnych krajobrazów.

## TRACKER MID



**627D3K**

rozmiary

**35-48**

kolor

**Czarny**

waga/but

**480g**

-  **GUMA**
-  **ALPITEX**
-  **SKÓRA DWOINOWA 1,4-1,6 MM**

Model Tracker Mid został stworzony dla wszystkich, którzy chcą poczuć lekkość każdego kroku i zapewnić stopom maksymalny komfort podczas spacerów i wędrowek w naturze. Cholewka wykonana jest z wysokiej jakości naturalnej skóry i wyposażona w wodoodporną membranę Alpitex, która wspiera oddychalność obuwia i chroni przed przedostawaniem się wody. Amortyzowana konstrukcja podeszwy zapewnia maksymalny komfort podczas chodzenia, a wysokiej jakości gumowa podeszwa poprawia przyczepność na różnych nawierzchniach. To wyjątkowo lekkie obuwie, które zapewnia wygodę nawet podczas długich wędrowek.

## TRACKER LOW



**627E3K**

rozmiary

**35-48**

kolor

**Czarny**

waga/but

**425g**

-  **GUMA**
-  **ALPITEX**
-  **SKÓRA DWOINOWA 1,4-1,6 MM**

Model Tracker Low został stworzony dla wszystkich, którzy chcą poczuć lekkość każdego kroku i zapewnić stopom maksymalny komfort podczas spacerów i wędrowek w naturze. Cholewka wykonana jest z wysokiej jakości naturalnej skóry i wyposażona w wodoodporną membranę Alpitex, która wspiera oddychalność obuwia i chroni przed przedostawaniem się wody. Amortyzowana konstrukcja podeszwy zapewnia maksymalny komfort podczas chodzenia, a wysokiej jakości gumowa podeszwa poprawia przyczepność na różnych nawierzchniach. To wyjątkowo lekkie obuwie, które zapewnia wygodę nawet podczas długich wędrowek.

# HIKING

odkrywaj ukryte piękno



## ***nowość*** **HORIZON**

**627V4K**

rozmiary

**39-48**

kolor

**Czarny/Czerwony**

waga/but

**415g**

**GUMA**

**EVA**

**SYMPATEX**

**SKÓRA DWOINOWA 1,6-1,8 MM**

Model Horizon to lekkie i niezawodne niskie buty turystyczne stworzone z myślą o codziennych outdoorowych przygodach. Wykonane z wytrzymałej skóry dwoinowej o grubości 1,6–1,8 mm zapewniają długotrwały komfort i elastyczność. Membrana Sympatex oferuje wodoodporną, wiatroszczelną i oddychającą ochronę w zmiennych warunkach. Przyczepna gumowa podeszwa gwarantuje pewną trąkcję, a amortyzująca podeszwa środkowa EVA zapewnia lekką amortyzację i komfort przez cały dzień na szlaku.



## ***nowość*** **HORIZON**

**627V5K**

rozmiary

**39-48**

kolor

**Granatowy/Czarny/Limonkowy**

waga/but

**415g**

**GUMA**

**EVA**

**SYMPATEX**

**SKÓRA DWOINOWA 1,6-1,8 MM**

Model Horizon to lekkie i niezawodne niskie buty turystyczne stworzone z myślą o codziennych outdoorowych przygodach. Wykonane z wytrzymałej skóry dwoinowej o grubości 1,6–1,8 mm zapewniają długotrwały komfort i elastyczność. Membrana Sympatex oferuje wodoodporną, wiatroszczelną i oddychającą ochronę w zmiennych warunkach. Przyczepna gumowa podeszwa gwarantuje pewną trąkcję, a amortyzująca podeszwa środkowa EVA zapewnia lekką amortyzację i komfort przez cały dzień na szlaku.

## ***nowość*** **AURORA**

**65124K**

rozmiary

**36-43**

kolor

**Niebieski/Czarny/Różowy**

waga/but

**340g**

**GUMA**

**EVA**

**SYMPATEX**

**SKÓRA DWOINOWA 1,6-1,8 MM**



Model AURORA to lekkie damskie buty turystyczne zaprojektowane z myślą o komforcie i wszechstronnym użytkowaniu na każdym szlaku. Wykonane z wytrzymałej skóry dwoinowej o grubości 1,6–1,8 mm zapewniają elastyczne, a jednocześnie stabilne dopasowanie. Membrana Sympatex oferuje wodoodporną, wiatroszczelną i oddychającą ochronę, utrzymując stopy w suchości nawet w zmiennych warunkach. Przyczepna gumowa podeszwa gwarantuje niezawodną trąkcję, a amortyzująca podeszwa środkowa EVA zapewnia lekki komfort i skuteczne tłumienie wstrząsów przez cały dzień użytkowania.

## TROPEZ

### 623J5K



rozmiary

**35-49**

kolor

**Ciemnoszary/Czarny**

waga/but

**365g**



**VIBRAM**



**EVA**



**ALPITEX**



**SKÓRA DWOINOWA 1,4-1,6 MM**



Odświeżyliśmy wygląd naszego popularnego męskiego modelu TROPEZ, łącząc nowoczesny design ze sprawdzonym komfortem. Lekkie i kompaktowe buty o niskiej konstrukcji doskonale sprawdzą się podczas łatwych podejść, wędrowek i podróży. Cholewka wykonana z wytrzymałej skóry dwoinowej o grubości 1,4-1,6 mm została uzupełniona gumowym wzmocnieniem noska dla dodatkowej ochrony. Membrana Alpitem zapewnia oddychający komfort w wilgotnych warunkach, a lekka podeszwa środkowa EVA odpowiada za skuteczną amortyzację. Gumowa podeszwa Vibram® gwarantuje niezawodną przyczepność i stabilność w zróżnicowanym terenie.

## TROPEZ

### 623J4K



rozmiary

**35-49**

kolor

**Czarny/Niebieski**

waga/but

**365g**



**VIBRAM**



**EVA**



**ALPITEX**



**SKÓRA DWOINOWA 1,4-1,6 MM**



Odświeżyliśmy wygląd naszego popularnego męskiego modelu TROPEZ, łącząc nowoczesny design ze sprawdzonym komfortem. Lekkie i kompaktowe buty o niskiej konstrukcji doskonale sprawdzą się podczas łatwych podejść, wędrowek i podróży. Cholewka wykonana z wytrzymałej skóry dwoinowej o grubości 1,4-1,6 mm została uzupełniona gumowym wzmocnieniem noska dla dodatkowej ochrony. Membrana Alpitem zapewnia oddychający komfort w wilgotnych warunkach, a lekka podeszwa środkowa EVA odpowiada za skuteczną amortyzację. Gumowa podeszwa Vibram® gwarantuje niezawodną przyczepność i stabilność w zróżnicowanym terenie.

## GLACIA

### 635J1K



rozmiary

**35-44**

kolor

**Opalowy niebieski/Czarny**

waga/but

**320g**



**VIBRAM**



**EVA**



**ALPITEX**



**SKÓRA DWOINOWA 1,4-1,6 MM**

Model GLACIA to wszechstronne niskie buty turystyczne zaprojektowane z myślą o komforcie i niezawodnej wydajności w zróżnicowanym terenie. Cholewka wykonana jest z wytrzymałej skóry dwoinowej o grubości 1,4-1,6 mm, oferującej optymalne połączenie elastyczności i wsparcia. Membrana Alpitem zapewnia oddychającą ochronę w wilgotnych warunkach i pomaga utrzymać komfort stóp przez cały dzień. Lekka podeszwa środkowa EVA gwarantuje skuteczną amortyzację, a gumowa podeszwa Vibram® zapewnia doskonałą przyczepność i stabilność na każdym szlaku.

# HIKING

odkrywaj ukryte piękno



## GLACIA

635J2K

rozmiary

35-44

kolor

Lawendowy/Czarny

waga/but

320g

 VIBRAM

 EVA

 ALPITEX

 SKÓRA DWOINOWA 1.4-1.6 MM

Model GLACIA to wszechstronne niskie buty turystyczne zaprojektowane z myślą o komforcie i niezawodnej wydajności w zróżnicowanym terenie. Cholewka wykonana jest z wytrzymałej skóry dwoinowej o grubości 1,4–1,6 mm, oferującej optymalne połączenie elastyczności i wsparcia. Membrana Alpitex zapewnia oddychającą ochronę w wilgotnych warunkach i pomaga utrzymać komfort stóp przez cały dzień. Lekka podeszwa środkowa EVA gwarantuje skuteczną amortyzację, a gumowa podeszwa Vibram® zapewnia doskonałą przyczepność i stabilność na każdym szlaku.

## GLACIA

635J3K

rozmiary

35-44

kolor

Limonkowy/Czarny

waga/but

320g

 VIBRAM

 EVA

 ALPITEX

 SKÓRA DWOINOWA 1.4-1.6 MM



Model GLACIA to wszechstronne niskie buty turystyczne zaprojektowane z myślą o komforcie i niezawodnej wydajności w zróżnicowanym terenie. Cholewka wykonana jest z wytrzymałej skóry dwoinowej o grubości 1,4–1,6 mm, oferującej optymalne połączenie elastyczności i wsparcia. Membrana Alpitex zapewnia oddychającą ochronę w wilgotnych warunkach i pomaga utrzymać komfort stóp przez cały dzień. Lekka podeszwa środkowa EVA gwarantuje skuteczną amortyzację, a gumowa podeszwa Vibram® zapewnia doskonałą przyczepność i stabilność na każdym szlaku.



# MOUNTAINEERING



## CARABINER



**626M1**

rozmiary

**40-50**

kolor

**Czarny/Czerwony**

waga/but

**770g**

 **VIBRAM**

 **LEKKI DWUKOMPONENTOWY PU**

 **TOP TO TOE**

 **SYMPATEX**

 **DWR FABRIC / MICROFIBRE**



Premium wegańskie buty wysokogórskie stworzone dla doświadczonych wspinaczy, którzy oczekują komfortu, przyczepności i wysokiej trwałości. Wyposażone w podeszwę Vibram® XS Trek, wodoodporną membranę Sympatex® oraz lekki materiał Cordura® zapewniają niezawodną wydajność w każdych warunkach. Technologie FlexZone, Free Heel i Volume Control Plate gwarantują naturalne i stabilne dopasowanie, a wzmocniony stabilizator oraz gumowy otok zapewniają dodatkową ochronę i stabilność.

## CARABINER W



**656M4**

rozmiary

**36-43**

kolor

**Czarny/Szary**

waga/but

**660g**

 **VIBRAM**

 **LEKKI DWUKOMPONENTOWY PU**

 **TOP TO TOE**

 **SYMPATEX**

 **DWR FABRIC / MICROFIBRE**



Premium wegańskie buty wysokogórskie stworzone dla doświadczonych wspinaczy, którzy oczekują komfortu, przyczepności i wysokiej trwałości. Wyposażone w podeszwę Vibram® XS Trek, wodoodporną membranę Sympatex® oraz lekki materiał Cordura® zapewniają niezawodną wydajność w każdych warunkach. Technologie FlexZone, Free Heel i Volume Control Plate gwarantują naturalne i stabilne dopasowanie, a wzmocniony stabilizator oraz gumowy otok zapewniają dodatkową ochronę i stabilność.

# URBAN OUTDOOR

codzienny ruch na wyższym poziomie



**TINA  
MAZE**  
x Alpina

***nowość***  
**BOSTON 2.0**

**624G1K**

rozmiary  
**36-47**  
kolor  
**Czarny/Szary**  
waga/but  
**325g**

 **SURGE RUBBER**  
 **FLOATCM**  
 **AIRM**



Alpina Boston 2.0 to lekkie i oddychające sneakersy stworzone z myślą o całodziennym ruchu. Podeszwa środkowa FloatCM oraz podeszwa Surge zapewniają miękką i stabilną amortyzację, a cholewka z materiału AirM mono-mesh pomaga utrzymać komfort stóp przez cały dzień. System Prime Lacing gwarantuje pewne dopasowanie, a elementy odblaskowe zwiększają widoczność. Idealne do treningu, podróży, spacerów i codziennego użytkowania.

***nowość***  
**BOSTON 2.0**

**624G2K**

rozmiary  
**36-47**  
kolor  
**Niebieski**  
waga/but  
**325g**

 **SURGE RUBBER**  
 **FLOATCM**  
 **AIRM**



Alpina Boston 2.0 to lekkie i oddychające sneakersy stworzone z myślą o całodziennym ruchu. Podeszwa środkowa FloatCM oraz podeszwa Surge zapewniają miękką i stabilną amortyzację, a cholewka z materiału AirM mono-mesh pomaga utrzymać komfort stóp przez cały dzień. System Prime Lacing gwarantuje pewne dopasowanie, a elementy odblaskowe zwiększają widoczność. Idealne do treningu, podróży, spacerów i codziennego użytkowania.

***nowość***  
**BOSTON 2.0**

**65181K**

rozmiary  
**36-43**  
kolor  
**Czarny/Szary**  
waga/but  
**260g**

 **SURGE RUBBER**  
 **FLOATCM**  
 **AIRM**



Alpina Boston 2.0 to lekkie i oddychające sneakersy stworzone z myślą o całodziennym ruchu. Podeszwa środkowa FloatCM oraz podeszwa Surge zapewniają miękką i stabilną amortyzację, a cholewka z materiału AirM mono-mesh pomaga utrzymać komfort stóp przez cały dzień. System Prime Lacing gwarantuje pewne dopasowanie, a elementy odblaskowe zwiększają widoczność. Idealne do treningu, podróży, spacerów i codziennego użytkowania.

# URBAN OUTDOOR

codzienny ruch na wyższym poziomie



## BOSTON

**621T1K**

rozmiary

**40-47**

kolor

**Fluorescencyjny żółty**

waga/but

**280g**

 MICHELIN

 EVA

 MONO MESH

Lekka i oddychająca Alpina Boston została zaprojektowana z myślą o aktywnym codziennym ruchu, szczególnie wiosną i latem. Cholewka z materiału monomesh pomaga utrzymać stopy w chłodzie i suchości, a wkładka OrthoLite® zapewnia długotrwałą amortyzację i komfort. Podeszwa Michelin gwarantuje niezawodną przyczepność i stabilność zarówno na miejskich, jak i naturalnych nawierzchniach. Przy wadze zaledwie 280 g model Boston oferuje wyjątkową lekkość, elastyczność oraz łatwość pielęgnacji dzięki możliwości prania – idealny wybór dla aktywnego stylu życia.



## BOSTON

**621T2K**

rozmiary

**40-47**

kolor

**Czerwony**

waga/but

**280g**

 MICHELIN

 EVA

 MONO MESH

Lekka i oddychająca Alpina Boston została zaprojektowana z myślą o aktywnym codziennym ruchu, szczególnie wiosną i latem. Cholewka z materiału monomesh pomaga utrzymać stopy w chłodzie i suchości, a wkładka OrthoLite® zapewnia długotrwałą amortyzację i komfort. Podeszwa Michelin gwarantuje niezawodną przyczepność i stabilność zarówno na miejskich, jak i naturalnych nawierzchniach. Przy wadze zaledwie 280 g model Boston oferuje wyjątkową lekkość, elastyczność oraz łatwość pielęgnacji dzięki możliwości prania – idealny wybór dla aktywnego stylu życia.



## BOSTON

**65082K**

rozmiary

**36-43**

kolor

**Limonkowy**

waga/but

**245g**

 MICHELIN

 EVA

 MONO MESH

Lekka i oddychająca Alpina Boston została zaprojektowana z myślą o aktywnym codziennym ruchu, szczególnie wiosną i latem. Cholewka z materiału monomesh pomaga utrzymać stopy w chłodzie i suchości, a wkładka OrthoLite® zapewnia długotrwałą amortyzację i komfort. Podeszwa Michelin gwarantuje niezawodną przyczepność i stabilność zarówno na miejskich, jak i naturalnych nawierzchniach. Przy wadze zaledwie 280 g model Boston oferuje wyjątkową lekkość, elastyczność oraz łatwość pielęgnacji dzięki możliwości prania – idealny wybór dla aktywnego stylu życia.

## BOSTON

65081K

rozmiary

36-43

kolor

Niebieski

waga/but

245g



 MICHELIN

 EVA

 MONO MESH

Lekka i oddychająca Alpina Boston została zaprojektowana z myślą o aktywnym codziennym ruchu, szczególnie wiosną i latem. Cholewka z materiału monomesh pomaga utrzymać stopy w chłodzie i suchości, a wkładka OrthoLite® zapewnia długotrwałą amortyzację i komfort. Podeszwa Michelin gwarantuje niezawodną przyczepność i stabilność zarówno na miejskich, jak i naturalnych nawierzchniach. Przy wadze zaledwie 280 g model Boston oferuje wyjątkową lekkość, elastyczność oraz łatwość pielęgnacji dzięki możliwości prania – idealny wybór dla aktywnego stylu życia.

## LIN 24

622F4K

rozmiary

36-48

kolor

Czarny

waga/but

400g



 GUMA

 EVA

 SKÓRA DWOINOWA 1,6-1,8 MM

Buty trekkingowe Alpina Lin 24 doskonale łączą komfort, trwałość i funkcjonalność. Lekka, a jednocześnie solidna konstrukcja sprawia, że idealnie nadają się na wędrowki, podejścia oraz codzienne miejskie aktywności wiosną i latem. Cholewka łączy wytrzymałą skórę dwoinową o grubości 1,6–1,8 mm z oddychającym materiałem tekstylnym, zapewniając doskonałą wentylację i długotrwały komfort. Średnio sztywna konstrukcja wspiera naturalny ruch stopy bez punktów nacisku. Lekka podeszwa środkowa EVA gwarantuje skuteczną amortyzację, a antypoślizgowa gumowa podeszwa zapewnia niezawodną przyczepność i stabilność w zróżnicowanym terenie. Dzięki stabilnemu osadzeniu pięty i komfortowej wyściółce model Lin 24 to wszechstronne niskie buty turystyczne stworzone zarówno do outdoorowych przygód, jak i codziennego użytkowania.

## LIN 24

622F5K

rozmiary

36-48

kolor

Granatowy

waga/but

400g



 GUMA

 EVA

 SKÓRA DWOINOWA 1,6-1,8 MM

Buty trekkingowe Alpina Lin 24 doskonale łączą komfort, trwałość i funkcjonalność. Lekka, a jednocześnie solidna konstrukcja sprawia, że idealnie nadają się na wędrowki, podejścia oraz codzienne miejskie aktywności wiosną i latem. Cholewka łączy wytrzymałą skórę dwoinową o grubości 1,6–1,8 mm z oddychającym materiałem tekstylnym, zapewniając doskonałą wentylację i długotrwały komfort. Średnio sztywna konstrukcja wspiera naturalny ruch stopy bez punktów nacisku. Lekka podeszwa środkowa EVA gwarantuje skuteczną amortyzację, a antypoślizgowa gumowa podeszwa zapewnia niezawodną przyczepność i stabilność w zróżnicowanym terenie. Dzięki stabilnemu osadzeniu pięty i komfortowej wyściółce model Lin 24 to wszechstronne niskie buty turystyczne stworzone zarówno do outdoorowych przygód, jak i codziennego użytkowania.

# URBAN OUTDOOR

codzienny ruch na wyższym poziomie



## LIN 24

65212K

rozmiary

36-43

kolor

Niebieski

waga/but

350g

GUMA

EVA

SKÓRA DWOINOWA 1,6-1,8 MM

Buty trekkingowe Alpina Lin 24 doskonale łączą komfort, trwałość i funkcjonalność. Lekka, a jednocześnie solidna konstrukcja sprawia, że idealnie nadają się na wędrowki, podejścia oraz codzienne miejskie aktywności wiosną i latem. Cholewka łączy wytrzymałą skórę dwoinową o grubości 1,6-1,8 mm z oddychającym materiałem tekstylnym, zapewniając doskonałą wentylację i długotrwały komfort. Średnio sztywna konstrukcja wspiera naturalny ruch stopy bez punktów nacisku. Lekka podszwa środkowa EVA gwarantuje skuteczną amortyzację, a antypoślizgowa gumowa podszwa zapewnia niezawodną przyczepność i stabilność w zróżnicowanym terenie. Dzięki stabilnemu osadzeniu pięty i komfortowej wyściółce model Lin 24 to wszechstronne niskie buty turystyczne stworzone zarówno do outdoorowych przygód, jak i codziennego użytkowania.

## LIN 24

622F3K

rozmiary

36-48

kolor

Brązowy

waga/but

400g

GUMA

EVA

SKÓRA DWOINOWA 1,6-1,8 MM



Buty trekkingowe Alpina Lin 24 doskonale łączą komfort, trwałość i funkcjonalność. Lekka, a jednocześnie solidna konstrukcja sprawia, że idealnie nadają się na wędrowki, podejścia oraz codzienne miejskie aktywności wiosną i latem. Cholewka łączy wytrzymałą skórę dwoinową o grubości 1,6-1,8 mm z oddychającym materiałem tekstylnym, zapewniając doskonałą wentylację i długotrwały komfort. Średnio sztywna konstrukcja wspiera naturalny ruch stopy bez punktów nacisku. Lekka podszwa środkowa EVA gwarantuje skuteczną amortyzację, a antypoślizgowa gumowa podszwa zapewnia niezawodną przyczepność i stabilność w zróżnicowanym terenie. Dzięki stabilnemu osadzeniu pięty i komfortowej wyściółce model Lin 24 to wszechstronne niskie buty turystyczne stworzone zarówno do outdoorowych przygód, jak i codziennego użytkowania.

## MAX OUTDOOR

626R3K

rozmiary

6-13

kolor

Czarny/Oliwkowy

waga/but

380g

MICHELIN

SKÓRA DWOINOWA 1,4-1,6 MM / MESH



Te męskie buty wyposażone są w wytrzymałą podszwę Michelin, która zapewnia doskonałą przyczepność na miejskich ulicach, leśnych ścieżkach i żwirowych drogach. Wysokiej jakości skóra połączona z oddychającą tekstylną podszewką gwarantuje komfort zarówno podczas krótkich spacerów, jak i wymagających wędrowek. Lekka, a jednocześnie solidna konstrukcja zapewnia niezawodną ochronę w zmiennych warunkach pogodowych oraz pewny krok na różnych nawierzchniach. Dzięki trwałym materiałom i dobrze dopracowanemu dopasowaniu te niskie buty outdoorowe doskonale sprawdzą się podczas trekkingu, aktywności rekreacyjnych i codziennego użytkowania – łącząc wydajność, trwałość i nowoczesny styl.

## MAX OUTDOOR

**626R4K**

rozmiary

**6-13**

kolor

**Czarny**

waga/but

**380g**

 **MICHELIN**

 **SKÓRA DWOINOWA 1,4-1,6 MM / MESH**



Te męskie buty wyposażone są w wytrzymałą podeszwę Michelin, która zapewnia doskonałą przyczepność na miejskich ulicach, leśnych ścieżkach i żwirowych drogach. Wysokiej jakości skóra połączona z oddychającą tekstylną podszewką gwarantuje komfort zarówno podczas krótkich spacerów, jak i wymagających wędrówek. Lekka, a jednocześnie solidna konstrukcja zapewnia niezawodną ochronę w zmiennych warunkach pogodowych oraz pewny krok na różnych nawierzchniach. Dzięki trwałym materiałom i dobrze dopracowanemu dopasowaniu te niskie buty outdoorowe doskonale sprawdzą się podczas trekkingu, aktywności rekreacyjnych i codziennego użytkowania – łącząc wydajność, trwałość i nowoczesny styl.

## MAX OUTDOOR

**626R5K**

rozmiary

**6-13**

kolor

**Czarny/Czerwony**

waga/but

**380g**

 **MICHELIN**

 **SKÓRA DWOINOWA 1,4-1,6 MM / MESH**



Te męskie buty wyposażone są w wytrzymałą podeszwę Michelin, która zapewnia doskonałą przyczepność na miejskich ulicach, leśnych ścieżkach i żwirowych drogach. Wysokiej jakości skóra połączona z oddychającą tekstylną podszewką gwarantuje komfort zarówno podczas krótkich spacerów, jak i wymagających wędrówek. Lekka, a jednocześnie solidna konstrukcja zapewnia niezawodną ochronę w zmiennych warunkach pogodowych oraz pewny krok na różnych nawierzchniach. Dzięki trwałym materiałom i dobrze dopracowanemu dopasowaniu te niskie buty outdoorowe doskonale sprawdzą się podczas trekkingu, aktywności rekreacyjnych i codziennego użytkowania – łącząc wydajność, trwałość i nowoczesny styl.

## VERVE

**628G2**

rozmiary

**39-48**

kolor

**Brązowy**

waga/but

**470g**

 **WZMOCNIENIE PIĘTY TPU**

 **GUMA**

 **EVA**

 **SKÓRA NUBUKOWA 1,6-1,8 MM**



Buty wykonane z wysokiej jakości materiałów i wyposażone w nowoczesne technologie zostały stworzone dla mężczyzn, którzy każdego dnia żyją blisko natury. Wytrzymała cholewka ze skóry nubukowej dopasowuje się do stopy, a miękka skórzana podszewka zapewnia oddychający komfort. Wkładka Ortholite® odpowiada za amortyzację, kontrolę wilgoci oraz ochronę przed nieprzyjemnym zapachem. Wsparcie pięty z TPU oraz stabilizująca wstawka pomagają zmniejszyć zmęczenie i zapewniają pewny krok, a podeszwa środkowa z pianki EVA gwarantuje lekki komfort podczas każdego ruchu. Gumowa podeszwa zapewnia niezawodną przyczepność na różnych nawierzchniach. Praktyczna pętla na pięcie ułatwia zakładanie, a blokada sznurowania gwarantuje czyste i stabilne dopasowanie. To premium męskie obuwie casualowe zostało stworzone dla mężczyzn, którzy chcą przenieść swoją pasję do outdooru do codziennego życia. Uniwersalny styl, wysoka trwałość i całodzienny komfort sprawiają, że świetnie sprawdzi się w pracy, podczas weekendowych aktywności i na co dzień.

# URBAN OUTDOOR

codzienny ruch na wyższym poziomie



## VERVE

628G3

rozmiary

39-48

kolor

Czarny/Granatowy

waga/but

470g

⊕ WZMOCNIENIE PIĘTY TPU

⊕ GUMA

⊕ EVA

⊕ SKÓRA NUBUKOWA 1,6-1,8 MM

Buty wykonane z wysokiej jakości materiałów i wyposażone w nowoczesne technologie zostały stworzone dla mężczyzn, którzy każdego dnia żyją blisko natury. Wytrzymała cholewka ze skóry nubukowej dopasowuje się do stopy, a miękka skórzana podszewka zapewnia oddychający komfort. Wkładka Ortholite® odpowiada za amortyzację, kontrolę wilgoci oraz ochronę przed nieprzyjemnym zapachem. Wsparcie pięty z TPU oraz stabilizująca wstawka pomagają zmniejszyć zmęczenie i zapewniają pewny krok, a podeszwa środkowa z pianki EVA gwarantuje lekki komfort podczas każdego ruchu. Gumowa podeszwa zapewnia niezawodną przyczepność na różnych nawierzchniach. Praktyczna pętla na pięcie ułatwia zakładanie, a blokada sznurowania gwarantuje czyste i stabilne dopasowanie. To premium męskie obuwie casualowe zostało stworzone dla mężczyzn, którzy chcą przenieść swoją pasję do outdooru do codziennego życia. Uniwersalny styl, wysoka trwałość i całodzienny komfort sprawiają, że świetnie sprawdzi się w pracy, podczas weekendowych aktywności i na co dzień.



## VERVE

628G4

rozmiary

39-48

kolor

Czarny/Szary

waga/but

470g

⊕ WZMOCNIENIE PIĘTY TPU

⊕ GUMA

⊕ EVA

⊕ SKÓRA NUBUKOWA 1,6-1,8 MM

Buty wykonane z wysokiej jakości materiałów i wyposażone w nowoczesne technologie zostały stworzone dla mężczyzn, którzy każdego dnia żyją blisko natury. Wytrzymała cholewka ze skóry nubukowej dopasowuje się do stopy, a miękka skórzana podszewka zapewnia oddychający komfort. Wkładka Ortholite® odpowiada za amortyzację, kontrolę wilgoci oraz ochronę przed nieprzyjemnym zapachem. Wsparcie pięty z TPU oraz stabilizująca wstawka pomagają zmniejszyć zmęczenie i zapewniają pewny krok, a podeszwa środkowa z pianki EVA gwarantuje lekki komfort podczas każdego ruchu. Gumowa podeszwa zapewnia niezawodną przyczepność na różnych nawierzchniach. Praktyczna pętla na pięcie ułatwia zakładanie, a blokada sznurowania gwarantuje czyste i stabilne dopasowanie. To premium męskie obuwie casualowe zostało stworzone dla mężczyzn, którzy chcą przenieść swoją pasję do outdooru do codziennego życia. Uniwersalny styl, wysoka trwałość i całodzienny komfort sprawiają, że świetnie sprawdzi się w pracy, podczas weekendowych aktywności i na co dzień.



## EWL

629E1K

rozmiary

35-50

kolor

Czarny

waga/but

295g

⊕ GUMA

⊕ EVA

⊕ SYNTETYCZNY MESH

Lekkie sneakersy EWL zostały zaprojektowane z myślą o codziennym komforcie i swobodnym ruchu. Elastyczna konstrukcja naturalnie dopasowuje się do stopy, zapewniając lekki i wygodny krok przez cały dzień. Cholewka wykonana jest z oddychającej syntetycznej siateczki mesh połączonej z miękką tekstylną podszewką dla większego komfortu i wentylacji. Amortyzująca wkładka ShockLite oraz lekka podeszwa środkowa EVA zapewniają skuteczne tłumienie wstrząsów, a strategicznie rozmieszczone gumowe elementy podeszwy gwarantują optymalną przyczepność i stabilność na różnych nawierzchniach.

## EWL

### 629E2K



rozmiary  
**35-50**  
kolor  
**Granatowy**  
waga/but  
**295g**

- GUMA
- EVA
- SYNTECYCZNY MESH

Lekkie sneakersy EWL zostały zaprojektowane z myślą o codziennym komforcie i swobodnym ruchu. Elastyczna konstrukcja naturalnie dopasowuje się do stopy, zapewniając lekki i wygodny krok przez cały dzień. Cholewka wykonana jest z oddychającej syntetycznej siateczki mesh połączonej z miękką tekstylną podszewką dla większego komfortu i wentylacji. Amortyzująca wkładka ShockLite oraz lekka podeszwa środkowa EVA zapewniają skuteczne tłumienie wstrząsów, a strategicznie rozmieszczone gumowe elementy podeszwy gwarantują optymalną przyczepność i stabilność na różnych nawierzchniach.

## EWL

### 632S1K



rozmiary  
**35-43**  
kolor  
**Różowy**  
waga/but  
**255g**

- GUMA
- EVA
- SYNTECYCZNY MESH

Lekkie sneakersy EWL zostały zaprojektowane z myślą o codziennym komforcie i swobodnym ruchu. Elastyczna konstrukcja naturalnie dopasowuje się do stopy, zapewniając lekki i wygodny krok przez cały dzień. Cholewka wykonana jest z oddychającej syntetycznej siateczki mesh połączonej z miękką tekstylną podszewką dla większego komfortu i wentylacji. Amortyzująca wkładka ShockLite oraz lekka podeszwa środkowa EVA zapewniają skuteczne tłumienie wstrząsów, a strategicznie rozmieszczone gumowe elementy podeszwy gwarantują optymalną przyczepność i stabilność na różnych nawierzchniach.

## EWL

### 632S2K



rozmiary  
**35-43**  
kolor  
**Niebieski**  
waga/but  
**255g**

- GUMA
- EVA
- SYNTECYCZNY MESH

Lekkie sneakersy EWL zostały zaprojektowane z myślą o codziennym komforcie i swobodnym ruchu. Elastyczna konstrukcja naturalnie dopasowuje się do stopy, zapewniając lekki i wygodny krok przez cały dzień. Cholewka wykonana jest z oddychającej syntetycznej siateczki mesh połączonej z miękką tekstylną podszewką dla większego komfortu i wentylacji. Amortyzująca wkładka ShockLite oraz lekka podeszwa środkowa EVA zapewniają skuteczne tłumienie wstrząsów, a strategicznie rozmieszczone gumowe elementy podeszwy gwarantują optymalną przyczepność i stabilność na różnych nawierzchniach.

**LIFESTYLE**

codzienny ruch na wyższym poziomie



***nowość***

## LUX

610D1

rozmiary

**39-46**

kolor

**Czarny**

waga/but

**380g**

SKÓRA



Męskie sneakersy LUX łączą ponadczasowy design z nowoczesnym komfortem w eleganckiej i wszechstronnej sylwetce. Wykonane z wysokiej jakości cielęcej skóry nappa, oferują wyjątkową miękkość, gładkie wykończenie oraz lekkość, naturalnie dopasowując się z czasem do kształtu stopy. Oddychająca podszewka z naturalnej skóry zwiększa trwałość i zapewnia miękkość wewnątrz z efektywną kontrolą wilgoci dla komfortu przez cały dzień. Ultralekka konstrukcja oraz wspierający system ProActive Fit gwarantują stabilność i wygodę przy każdym kroku.

***nowość***

## LUX

610D2

rozmiary

**39-46**

kolor

**Biały**

waga/but

**380g**

SKÓRA



Męskie sneakersy LUX łączą ponadczasowy design z nowoczesnym komfortem w eleganckiej i wszechstronnej sylwetce. Wykonane z wysokiej jakości cielęcej skóry nappa, oferują wyjątkową miękkość, gładkie wykończenie oraz lekkość, naturalnie dopasowując się z czasem do kształtu stopy. Oddychająca podszewka z naturalnej skóry zwiększa trwałość i zapewnia miękkość wewnątrz z efektywną kontrolą wilgoci dla komfortu przez cały dzień. Ultralekka konstrukcja oraz wspierający system ProActive Fit gwarantują stabilność i wygodę przy każdym kroku.

***nowość***

## LUNA

811G1

rozmiary

**35-41**

kolor

**Czarny**

waga/but

**320g**

SKÓRA



Ponadczasowe, minimalistyczne i naturalnie stylowe – te damskie skórzane sneakersy zostały stworzone z myślą o codziennej elegancji. Wykonane z wysokiej jakości gładkiej skóry oferują miękkość i wyrafinowany wygląd, który doskonale pasuje zarówno do casualowych, jak i bardziej eleganckich stylizacji. Minimalistyczną sylwetkę podkreślają subtelne detale logo oraz klasyczne sznurowanie zapewniające stabilne i regulowane dopasowanie. Kontrastowy akcent na pięcie dodaje nowoczesnego charakteru, a amortyzująca platformowa podeszwa gwarantuje lekki komfort i pewne wsparcie przez cały dzień. Te skórzane sneakersy to uniwersalny element garderoby dla kobiet ceniących styl i wygodę w każdym kroku.

# LIFESTYLE

codzienny ruch na wyższym poziomie

**nowość**

## LUNA

811G2

rozmiary

**35-41**

kolor

**Biały**

waga/but

**320g**

SKÓRA



Ponadczasowe, minimalistyczne i naturalnie stylowe – te damskie skórzane sneakersy zostały stworzone z myślą o codziennej elegancji. Wykonane z wysokiej jakości gładkiej skóry oferują miękkość i wyrafinowany wygląd, który doskonale pasuje zarówno do casualowych, jak i bardziej eleganckich stylizacji. Minimalistyczną sylwetkę podkreślają subtelne detale logo oraz klasyczne sznurowanie zapewniające stabilne i regulowane dopasowanie. Kontrastowy akcent na pięcie dodaje nowoczesnego charakteru, a amortyzująca platformowa podeszwa gwarantuje lekki komfort i pewne wsparcie przez cały dzień. Te skórzane sneakersy to uniwersalny element garderoby dla kobiet ceniących styl i wygodę w każdym kroku.

**nowość**

## AURA

810G1

rozmiary

**35-41**

kolor

**Biały/Piaskowy**

waga/but

**315g**

SKÓRA



Damskie sneakersy AURA łączą nowoczesny, elegancki design z wysokiej jakości materiałami, tworząc styl idealny na co dzień. Wykonane z miękkiej cielęcej skóry nappa oferują wyjątkową gładkość, lekki komfort oraz naturalne dopasowanie, które z czasem perfekcyjnie układa się do kształtu stopy. Podeszwa z naturalnej skóry zwiększa trwałość, zapewnia miękkie wykończenie i skuteczne odprowadzanie wilgoci przez cały dzień. Ultralekka konstrukcja oraz wspierający system ProActive Fit gwarantują swobodę ruchu bez kompromisów w zakresie stabilności.

**nowość**

## AURA

810G3

rozmiary

**35-41**

kolor

**Biały/Błękitny**

waga/but

**315g**

SKÓRA



Damskie sneakersy AURA łączą nowoczesny, elegancki design z wysokiej jakości materiałami, tworząc styl idealny na co dzień. Wykonane z miękkiej cielęcej skóry nappa oferują wyjątkową gładkość, lekki komfort oraz naturalne dopasowanie, które z czasem perfekcyjnie układa się do kształtu stopy. Podeszwa z naturalnej skóry zwiększa trwałość, zapewnia miękkie wykończenie i skuteczne odprowadzanie wilgoci przez cały dzień. Ultralekka konstrukcja oraz wspierający system ProActive Fit gwarantują swobodę ruchu bez kompromisów w zakresie stabilności.

***nowość***

## ATLAS FREE

610F1

rozmiary

**39-46**

kolor

**Czarny**

waga/but

**405g**

⊗ TOP TO TOE

Ⓢ SKÓRA



Model Atlas Free zapewnia oddychający komfort przez cały dzień dzięki wysokiej jakości skórzanej cholewce oraz podszewce z naturalnej skóry, które pomagają utrzymać stopy w suchości i świeżości. System sznurowania sięgający aż do palców umożliwia stabilne i indywidualnie regulowane dopasowanie, wspierające każdy krok. Lekka konstrukcja pomaga zmniejszyć zmęczenie i zapewnia swobodę ruchu, a czysty, sportowy design nadaje obuwiu nowoczesny codzienny styl.

***nowość***

## ATLAS FREE

610F3

rozmiary

**39-46**

kolor

**Braźnowy**

waga/but

**405g**

⊗ TOP TO TOE

Ⓢ SKÓRA



Model Atlas Free zapewnia oddychający komfort przez cały dzień dzięki wysokiej jakości skórzanej cholewce oraz podszewce z naturalnej skóry, które pomagają utrzymać stopy w suchości i świeżości. System sznurowania sięgający aż do palców umożliwia stabilne i indywidualnie regulowane dopasowanie, wspierające każdy krok. Lekka konstrukcja pomaga zmniejszyć zmęczenie i zapewnia swobodę ruchu, a czysty, sportowy design nadaje obuwiu nowoczesny codzienny styl.

***nowość***

## ATLAS FREE

610F2

rozmiary

**39-46**

kolor

**Granatowy**

waga/but

**405g**

⊗ TOP TO TOE

Ⓢ SKÓRA



Model Atlas Free zapewnia oddychający komfort przez cały dzień dzięki wysokiej jakości skórzanej cholewce oraz podszewce z naturalnej skóry, które pomagają utrzymać stopy w suchości i świeżości. System sznurowania sięgający aż do palców umożliwia stabilne i indywidualnie regulowane dopasowanie, wspierające każdy krok. Lekka konstrukcja pomaga zmniejszyć zmęczenie i zapewnia swobodę ruchu, a czysty, sportowy design nadaje obuwiu nowoczesny codzienny styl.

# LIFESTYLE

codzienny ruch na wyższym poziomie

***nowość***

## ATLAS FREE

610F4

rozmiary

**39-46**

kolor

**Oliwkowy**

waga/but

**405g**



⊗ TOP TO TOE

Ⓢ SKÓRA

Model Atlas Free zapewnia oddychający komfort przez cały dzień dzięki wysokiej jakości skórzanej cholewce oraz podszewce z naturalnej skóry, które pomagają utrzymać stopy w suchości i świeżości. System sznurowania sięgający aż do palców umożliwia stabilne i indywidualnie regulowane dopasowanie, wspierające każdy krok. Lekka konstrukcja pomaga zmniejszyć zmęczenie i zapewnia swobodę ruchu, a czysty, sportowy design nadaje obuwiu nowoczesny codzienny styl.



# JUNIOR

każdy krok stanie się przygodą





## ALV JR.

6428EK / 630GEK



rozmiary  
**25-35 / 36-39**  
kolor  
**Limonkowy/Niebieski**  
waga/but  
**300g**

-  GUMA
-  EVA
-  ALPITEX
-  SKÓRA DWOINOWA 1,4-1,6 MM

Buty ALV JR zapewniają młodym odkrywcom komfort, suchość i ochronę podczas każdej przygody. Wytrzymałe połączenie skóry i materiału tekstylnego, wodoodporna membrana Alpitex oraz oddychająca podszewka gwarantują wygodę przez cały dzień. Technologia FlexZone wspiera naturalny ruch stopy, a wzmocnione elementy ochronne oraz przyczepna gumowa podeszwa zapewniają stabilność i pewność kroku w każdym terenie.

## ALV JR.

6428AK / 630GAK



rozmiary  
**25-35 / 36-39**  
kolor  
**Niebieski**  
waga/but  
**300g**

-  GUMA
-  EVA
-  ALPITEX
-  SKÓRA DWOINOWA 1,4-1,6 MM





Buty ALV JR zapewniają młodym odkrywcom komfort, suchość i ochronę podczas każdej przygody. Wytrzymałe połączenie skóry i materiału tekstylnego, wodoodporna membrana Alpitex oraz oddychająca podszewka gwarantują wygodę przez cały dzień. Technologia FlexZone wspiera naturalny ruch stopy, a wzmocnione elementy ochronne oraz przyczepna gumowa podeszwa zapewniają stabilność i pewność kroku w każdym terenie.

## ALV JR.

6428BK



rozmiary  
**25-39**  
kolor  
**Lawendowy**  
waga/but  
**300g**

-  GUMA
-  EVA
-  ALPITEX
-  SKÓRA DWOINOWA 1,4-1,6 MM

Buty ALV JR zapewniają młodym odkrywcom komfort, suchość i ochronę podczas każdej przygody. Wytrzymałe połączenie skóry i materiału tekstylnego, wodoodporna membrana Alpitex oraz oddychająca podszewka gwarantują wygodę przez cały dzień. Technologia FlexZone wspiera naturalny ruch stopy, a wzmocnione elementy ochronne oraz przyczepna gumowa podeszwa zapewniają stabilność i pewność kroku w każdym terenie.

# JUNIOR

## każdy krok stanie się przygodą



### ALV JR.

6428DK / 630GDK

rozmiary  
25-35 / 36-39

kolor

Niebieski/Różowy

waga/but

300g

- GUMA
- EVA
- ALPITEX
- SKÓRA DWOINOWA 1,4-1,6 MM

Buty ALV JR zapewniają młodemu odkrywcom komfort, suchość i ochronę podczas każdej przygody. Wytrzymałe połączenie skóry i materiału tekstylnego, wodoodporna membrana Alpitex oraz oddychająca podszewka gwarantują wygodę przez cały dzień. Technologia FlexZone wspiera naturalny ruch stopy, a wzmocnione elementy ochronne oraz przyczepna gumowa podeszwa zapewniają stabilność i pewność kroku w każdym terenie.



### BREEZE JR. LOW 2.0

64141K / 630U1K

rozmiary  
25-35 / 36-39

kolor

Niebieski/Limonkowy

waga/but

180g

- GUMA
- EVA
- ALPITEX
- DWR MATERIAL

Alpina Breeze Jr 2.0 – idealne buty dziecięce do wszystkich outdoorowych aktywności. Model Alpina Breeze Jr 2.0 to wszechstronne i wytrzymałe obuwie dziecięce stworzone z myślą o maksymalnym komforcie i ochronie podczas codziennych aktywności na świeżym powietrzu. Niezależnie od tego, czy na placu zabaw, szlaku turystycznym czy podczas codziennych przygód, zapewniają młodemu odkrywcom stabilność i wsparcie przez cały dzień. Gumowa podeszwa o wysokiej przyczepności pomaga zapobiegać poślizgom i gwarantuje stabilność na różnych nawierzchniach. Hydrofobowa membrana Alpitex chroni przed wilgocią i wiatrem, zachowując oddychalność, dzięki czemu stopy pozostają suche i komfortowe nawet w chłodniejsze dni. Cholewka z mikrowłókna zapewnia lekkość, elastyczność i wysoką trwałość podczas wszystkich outdoorowych aktywności. Elastyczne sznurówki oraz zapięcie na rzep ułatwiają zakładanie i zdejmowanie butów, jednocześnie zapewniając stabilne i wygodne dopasowanie. Alpina Breeze Jr 2.0 dostępne są w różnych kolorach i rozmiarach, stanowiąc idealny wybór dla małych odkrywców – łączą komfort, ochronę i styl, sprawiając, że odkrywanie świata staje się przyjemnością o każdej porze roku.



### BREEZE JR. LOW 2.0

64142K

rozmiary  
25-35

kolor

Różowy/Niebieski

waga/but

180g

- GUMA
- EVA
- ALPITEX
- DWR MATERIAL

Alpina Breeze Jr 2.0 – idealne buty dziecięce do wszystkich outdoorowych aktywności. Model Alpina Breeze Jr 2.0 to wszechstronne i wytrzymałe obuwie dziecięce stworzone z myślą o maksymalnym komforcie i ochronie podczas codziennych aktywności na świeżym powietrzu. Niezależnie od tego, czy na placu zabaw, szlaku turystycznym czy podczas codziennych przygód, zapewniają młodemu odkrywcom stabilność i wsparcie przez cały dzień. Gumowa podeszwa o wysokiej przyczepności pomaga zapobiegać poślizgom i gwarantuje stabilność na różnych nawierzchniach. Hydrofobowa membrana Alpitex chroni przed wilgocią i wiatrem, zachowując oddychalność, dzięki czemu stopy pozostają suche i komfortowe nawet w chłodniejsze dni. Cholewka z mikrowłókna zapewnia lekkość, elastyczność i wysoką trwałość podczas wszystkich outdoorowych aktywności. Elastyczne sznurówki oraz zapięcie na rzep ułatwiają zakładanie i zdejmowanie butów, jednocześnie zapewniając stabilne i wygodne dopasowanie. Alpina Breeze Jr 2.0 dostępne są w różnych kolorach i rozmiarach, stanowiąc idealny wybór dla małych odkrywców – łączą komfort, ochronę i styl, sprawiając, że odkrywanie świata staje się przyjemnością o każdej porze roku.

## BREEZE JR. MID 2.0

64131K / 63011K

rozmiary  
25-35 / 36-39  
kolor

Niebieski/Limonkowy  
waga/but  
200g

- GUMA
- EVA
- ALPITEX
- DWR MATERIAL



Alpina Breeze Jr Mid 2.0 – idealne outdoorowe buty dla aktywnych dzieci. Model Alpina Breeze Jr Mid 2.0 to wszechstronne i wytrzymałe obuwie outdoorowe stworzone z myślą o maksymalnym komforcie i ochronie dzieci, które uwielbiają odkrywać świat. Niezależnie od tego, czy na placu zabaw, szlaku turystycznym czy podczas codziennych przygód, zapewniają pewny krok i wsparcie przez cały dzień dla aktywnych dziecięcych stóp. Gumowa podeszwa o wysokiej przyczepności pomaga zapobiegać poślizgom i zwiększa stabilność w zróżnicowanym terenie. Wodoodporna membrana Alpitex chroni stopy przed wilgocią, zachowując jednocześnie oddychalność. Cholewka z mikrowłókna i syntetycznej siateczki mesh zapewnia lekkość, elastyczność i wysoką trwałość, dzięki czemu buty doskonale sprawdzają się podczas wszystkich outdoorowych aktywności. Elastyczne sznurówki oraz zapięcie na rzep ułatwiają zakładanie i zdejmowanie butów, jednocześnie gwarantując stabilne i wygodne dopasowanie.

## BREEZE JR. MID 2.0

64132K

rozmiary  
25-35  
kolor

Różowy/Niebieski  
waga/but  
200g

- GUMA
- EVA
- ALPITEX
- DWR MATERIAL



Alpina Breeze Jr Mid 2.0 – idealne outdoorowe buty dla aktywnych dzieci. Model Alpina Breeze Jr Mid 2.0 to wszechstronne i wytrzymałe obuwie outdoorowe stworzone z myślą o maksymalnym komforcie i ochronie dzieci, które uwielbiają odkrywać świat. Niezależnie od tego, czy na placu zabaw, szlaku turystycznym czy podczas codziennych przygód, zapewniają pewny krok i wsparcie przez cały dzień dla aktywnych dziecięcych stóp. Gumowa podeszwa o wysokiej przyczepności pomaga zapobiegać poślizgom i zwiększa stabilność w zróżnicowanym terenie. Wodoodporna membrana Alpitex chroni stopy przed wilgocią, zachowując jednocześnie oddychalność. Cholewka z mikrowłókna i syntetycznej siateczki mesh zapewnia lekkość, elastyczność i wysoką trwałość, dzięki czemu buty doskonale sprawdzają się podczas wszystkich outdoorowych aktywności. Elastyczne sznurówki oraz zapięcie na rzep ułatwiają zakładanie i zdejmowanie butów, jednocześnie gwarantując stabilne i wygodne dopasowanie.

## BREEZE SUMMER

6431BK / 633ABK

rozmiary  
25-35 / 36-39  
kolor

Niebieski/Limonkowy  
waga/but  
150g

- GUMA
- EVA
- SZYBKE SZNUROWANIE
- MESH



Alpina Breeze Jr Summer – lekkie sneakersy z systemem Speed Lacing dla aktywnych dzieci. Model Alpina Breeze Jr Summer to lekkie i oddychające sneakersy dziecięce stworzone z myślą o letnich przygodach i outdoorowych aktywnościach. Kluczowym elementem jest system Speed Lacing, który umożliwia szybkie i łatwe dopasowanie obuwia jednym ruchem, zapewniając stabilne i wygodne dopasowanie. W połączeniu z neoprenowym językiem but idealnie dopasowuje się do stopy, oferując komfort i elastyczność przez cały dzień. Gumowa podeszwa gwarantuje doskonałą przyczepność i odporność na poślizg na różnych nawierzchniach, dzięki czemu model świetnie sprawdza się podczas sportu, zabawy i outdoorowych aktywności. Cholewka z mikrowłókna i syntetycznej siateczki mesh wspiera oddychalność i pomaga utrzymać stopy w chłodzie oraz suchości nawet w ciepłe dni. Alpina Breeze Jr Summer łączy funkcjonalność, komfort i nowoczesny design – idealny wybór dla aktywnych dzieci potrzebujących trwałego i łatwego w zakładaniu obuwia do codziennego ruchu.

# JUNIOR

każdy krok stanie się przygodą



## BREEZE SUMMER

6431AK / 633AAK

rozmiary

25-35 / 36-39

kolor

Niebieski/Różowy

waga/but

150g

- GUMA
- EVA
- SZYBKIE SZNUROWANIE
- MESH

Alpina Breeze Jr Summer – lekkie sneakersy z systemem Speed Lacing dla aktywnych dzieci. Model Alpina Breeze Jr Summer to lekkie i oddychające sneakersy dziecięce stworzone z myślą o letnich przygodach i outdoorowych aktywnościach. Kluczowym elementem jest system Speed Lacing, który umożliwia szybkie i łatwe dopasowanie obuwia jednym ruchem, zapewniając stabilne i wygodne dopasowanie. W połączeniu z neoprenowym językiem but idealnie dopasowuje się do stopy, oferując komfort i elastyczność przez cały dzień. Gumowa podeszwa gwarantuje doskonałą przyczepność i odporność na poślizg na różnych nawierzchniach, dzięki czemu model świetnie sprawdza się podczas sportu, zabawy i outdoorowych aktywności. Cholewka z mikrowłókna i syntetycznej siateczki mesh wspiera oddychalność i pomaga utrzymać stopy w chłodzie oraz suchości nawet w ciepłe dni. Alpina Breeze Jr Summer łączy funkcjonalność, komfort i nowoczesny design – idealny wybór dla aktywnych dzieci potrzebujących trwałego i łatwego w zakładaniu obuwia do codziennego ruchu.

## BREEZE WINTER

633E3K

rozmiary

36-39

kolor

Czarny

waga/but

210g

- GUMA
- EVA
- SZYBKIE SZNUROWANIE
- ALPITEX
- MIKROWŁÓKNO / MATERIAŁ SYNTETYCZNY



Dla najmłodszych przygotowaliśmy obuwie idealne na zimowe przygody. Hydrofobowa membrana Alpitex pomaga utrzymać dziecięce stopy w suchości i ciepłe nawet w wymagających zimowych warunkach. Model Breeze Jr Winter to produkt wegański. Buty są wygodne, trwałe i wyposażone w lekki system sznurowania ułatwiający zakładanie i zdejmowanie. Podczas projektowania szczególną uwagę poświęcono komfortowi wewnętrznemu oraz izolacji termicznej, aby zapewnić dzieciom wygodę przez cały dzień. Niezależnie od tego, czy dzieci bawią się na śniegu, wybierają się na rodzinny spacer czy spędzają dzień w szkole, te buty utrzymają ich stopy w ciepłe i suchości.



# TACTICAL

agility meets durability

překlad

OCIEPLANA  
MEMBRANA SYMPATEX

**sympatex®**

ANATOMICZNIE  
UKSZTAŁTOWANY  
KOMFORTOWY  
KOŁNIERZ

WODOODPORNE  
SZNUROWADŁA

SYSTEM SZYBKIEGO  
SZNUROWANIA

SKÓRA  
NATURALNA

FLEX ZONE

WYLEWANA  
I WTRYSKIWANA  
PODESZWA  
ŚRODKOWA PU

*izolująca  
podeszwa  
środkowa PU*

GUMA

*niezawodna  
pryczepność  
w zimowych  
warunkach*

TRÓJWARSTWOWA  
ANTBAKTERYJNA  
IZOLUJĄCA  
ANATOMICZNIE  
UKSZTAŁTOWANA  
WYJMOWANA  
WKŁADKA

SZTYWNA  
PODESZWA  
ŚRODKOWA

***nowość***

## LYNX

**626V3K**

rozmiary

**36-47**

kolor

**Czarny**

waga/but

**460g**

 **STORM RUBBER**

 **FLOATCM**

 **SYMPATEX**

 **RIPSTOP / SKÓRA NUBUKOWA 1,6-1,8 MM**



Alpina Lynx to lekkie, wodoodporne buty myśliwskie zaprojektowane z myślą o wydajności i całodziennym komforcie. Łączą taktyczną wytrzymałość z trekkingową zwinnością, umożliwiając szybkie i kontrolowane poruszanie się w każdym terenie. Membrana Sympatex® utrzymuje stopy w suchości i zapewnia oddychalność, a cholewka ze skóry nubukowej i materiału ripstop oferuje trwałą i elastyczną ochronę. Amortyzacja FloatCM i CMEVA zmniejsza zmęczenie dzięki płynnemu tłumieniu wstrząsów, a podeszwa Storm Grip z wypustkami 4 mm gwarantuje niezawodną przyczepność na błocie, kamieniach i żwirze – zapewniając cichy, stabilny i pewny ruch w terenie.

***nowość***

## LYNX

**626V1K**

rozmiary

**36-47**

kolor

**Czarny/Czerwony**

waga/but

**460g**

 **STORM RUBBER**

 **FLOATCM**

 **SYMPATEX**

 **RIPSTOP / SKÓRA NUBUKOWA 1,6-1,8 MM**



Alpina Lynx to lekkie, wodoodporne buty myśliwskie zaprojektowane z myślą o wydajności i całodziennym komforcie. Łączą taktyczną wytrzymałość z trekkingową zwinnością, umożliwiając szybkie i kontrolowane poruszanie się w każdym terenie. Membrana Sympatex® utrzymuje stopy w suchości i zapewnia oddychalność, a cholewka ze skóry nubukowej i materiału ripstop oferuje trwałą i elastyczną ochronę. Amortyzacja FloatCM i CMEVA zmniejsza zmęczenie dzięki płynnemu tłumieniu wstrząsów, a podeszwa Storm Grip z wypustkami 4 mm gwarantuje niezawodną przyczepność na błocie, kamieniach i żwirze – zapewniając cichy, stabilny i pewny ruch w terenie.

***nowość***

## LYNX

**626V2K**

rozmiary

**36-47**

kolor

**Oliwkowy**

waga/but

**460g**

 **STORM RUBBER**

 **FLOATCM**

 **SYMPATEX**

 **RIPSTOP / SKÓRA NUBUKOWA 1,6-1,8 MM**



Alpina Lynx to lekkie, wodoodporne buty myśliwskie zaprojektowane z myślą o wydajności i całodziennym komforcie. Łączą taktyczną wytrzymałość z trekkingową zwinnością, umożliwiając szybkie i kontrolowane poruszanie się w każdym terenie. Membrana Sympatex® utrzymuje stopy w suchości i zapewnia oddychalność, a cholewka ze skóry nubukowej i materiału ripstop oferuje trwałą i elastyczną ochronę. Amortyzacja FloatCM i CMEVA zmniejsza zmęczenie dzięki płynnemu tłumieniu wstrząsów, a podeszwa Storm Grip z wypustkami 4 mm gwarantuje niezawodną przyczepność na błocie, kamieniach i żwirze – zapewniając cichy, stabilny i pewny ruch w terenie.

# TACTICAL

agility meets durability



## DESERT ARMADA

**69B33**

rozmiary

**35-50**

kolor

**Beżowy**

waga/but

**700g**

 **VIBRAM**

 **DWUGĘSTOŚCIOWY PU Z TECHNOLOGIĄ  
BEZPOŚREDNIEGO WTRYSKU**

 **SKÓRA DWOINOWA PERWANGER 2,0-2,2 MM / MESH**



Desert Armada to wysokie buty taktyczne stworzone z myślą o wymagających letnich warunkach. Dla maksymalnej oddychalności wyposażono je w wentylacyjne panele mesh w okolicy kostki i języka, które wspomagają przepływ powietrza oraz skutecznie odprowadzają ciepło i wilgoć. Cholewka łączy wysokiej jakości skórę dwoinową Perwanger o grubości 2,0-2,2 mm z wytrzymałą siateczką mesh i materiałem tekstylnym, zapewniając trwałość, elastyczność i dopasowanie do różnych warunków klimatycznych. Specjalnie wyprofilowany i wyściełany kołnierz zwiększa wsparcie kostki, komfort oraz ochronę w wymagającym terenie. Wysokowydajna gumowa podszewa Vibram® gwarantuje doskonałą przyczepność na zróżnicowanym podłożu, a dwugęstościowa podszewa środkowa PU z technologią bezpośredniego wtrysku zapewnia skuteczną amortyzację, stabilność i lekki komfort. Wkładka Fresh Guard utrzymuje długotrwałą świeżość, a zintegrowany system VCP (Volume Control Plate) umożliwia indywidualne dopasowanie objętości dla precyzyjnego dopasowania.

## HERON

**693K1B**

rozmiary

**35-50**

kolor

**Czarny**

waga/but

**565g**

 **VIBRAM**

 **DWUGĘSTOŚCIOWY PU Z TECHNOLOGIĄ  
BEZPOŚREDNIEGO WTRYSKU**

 **SYMPATEX**

 **DWR MATERIAL**



Heron to lekkie buty taktyczne stworzone z myślą o wymagających warunkach pogodowych i codziennym użytkowaniu. Zaprojektowane z naciskiem na wydajność i trwałość, łączą zaawansowaną ochronę z całodziennym komfortem. Cholewka wykonana jest z wysokiej jakości materiałów technicznych z wykończeniem DWR oraz wodoodporną i oddychającą membranę Sympatex, która utrzymuje stopy w suchości nawet w wilgotnych warunkach. Dodatkowa ochrona noska zwiększa trwałość w trudniejszym środowisku, dzięki czemu model Heron doskonale sprawdza się w zastosowaniach profesjonalnych i roboczych. Specjalnie zaprojektowany kołnierz z miękkiego, elastycznego materiału zapewnia większy komfort i ochronę wokół kostki. Wysokowydajna gumowa podszewa Vibram® gwarantuje niezawodną przyczepność w zróżnicowanym terenie, a dwugęstościowa podszewa środkowa PU z technologią bezpośredniego wtrysku zapewnia skuteczną amortyzację, stabilność i lekki komfort. Wkładka Fresh Guard pomaga utrzymać długotrwałą świeżość.

## MNZ LIGHT

**693CEN**

rozmiary

**35-50**

kolor

**Czarny**

waga/but

**700g**

 **VIBRAM**

 **DWUGĘSTOŚCIOWY PU Z TECHNOLOGIĄ  
BEZPOŚREDNIEGO WTRYSKU**

 **SYMPATEX**

 **DWR MATERIAL**



MNZ Light to średnio wysokie buty trekkingowe stworzone z myślą o wszechstronnym użytkowaniu outdoorowym i wymagających warunkach. Lekka, a jednocześnie wytrzymała konstrukcja zapewnia niezawodną wydajność podczas profesjonalnych zadań, aktywnej służby oraz codziennych aktywności outdoorowych. Cholewka wykorzystuje wysokiej jakości materiały techniczne z wykończeniem DWR oraz wodoodporną i oddychającą membranę Sympatex, gwarantującą długotrwałą ochronę przed wilgocią przy zachowaniu wysokiego komfortu użytkowania. Wkładka Fresh Guard wspiera higienę i zapewnia długotrwałą świeżość nawet podczas wielogodzinnego noszenia. Buty wyposażono w gumową podszewę Vibram® o wysokiej przyczepności, zapewniającą pewny kontakt z podłożem w zróżnicowanym terenie, oraz dwugęstościową podszewę środkową PU z technologią bezpośredniego wtrysku, która oferuje skuteczną amortyzację, stabilność i lekki komfort.

## ARPENAZ SV



**69801B**

rozmiary

**5,5-13**

kolor

**Czarny**

waga/but

**865g**

 **GUMA**

 **TECHNOLOGIA BEZPOŚREDNIEGO WTRYSKU PU**

 **GŁADKA SKÓRA LICOWA 2,0-2,2 MM**

Arpenaz SV to niezawodne buty wojskowe stworzone z myślą o trwałości, ochronie i codziennej wydajności w wymagających warunkach. Wykonane z wysokiej jakości gładkiej skóry licowej o grubości 2,0-2,2 mm z gładkim wykończeniem, zapewniają łatwą pielęgnację i długą żywotność. Hydrofobowa membrana Sympatex gwarantuje skuteczną ochronę przed czynnikami zewnętrznymi przy zachowaniu oddychalności. Strefy elastyczności w kluczowych miejscach zgięcia wspierają naturalny ruch i komfort, a specjalnie wyprofilowany oraz wyściełany kołnierz i język zapewniają stabilne dopasowanie oraz dodatkową ochronę. Solidna gumowa podeszwa, opracowana na bazie wieloletniego doświadczenia marki Alpina, oferuje doskonałą przyczepność w zróżnicowanym terenie. Podeszwa środkowa PU z technologią bezpośredniego wtrysku zwiększa amortyzację, stabilność i lekki komfort. Anatomicznie ukształtowane kopyto oraz bezszwowa konstrukcja noska dodatkowo poprawiają dopasowanie i komfort przez cały dzień. Wkładka Fresh Guard pomaga utrzymać długotrwałą świeżość, dzięki czemu model Arpenaz SV jest wszechstronnym i niezawodnym wyborem do zastosowań taktycznych i outdoorowych.

## ARES PROOF



**692V1B**

rozmiary

**35-50**

kolor

**Czarny**

waga/but

**545g**

 **VIBRAM**

 **DWUGĘSTOŚCIOWY PU Z TECHNOLOGIĄ BEZPOŚREDNIEGO WTRYSKU**

 **ALPITEX**

 **DWR MATERIAL**



Niskie buty trekkingowe Ares Proof zostały zaprojektowane tak, aby utrzymywać stopy w suchości i zapewniać ochronę nawet w wymagających warunkach. Cholewka z hydrofobowym wykończeniem DWR oraz niezawodną membranę Alpitex gwarantuje wysoką ochronę przed wilgocią przy zachowaniu oddychalności. Buty wykonane są z wysokiej jakości materiałów technicznych, dzięki czemu sprawdzają się zarówno podczas outdoorowych aktywności, jak i w bardziej wymagającym środowisku pracy, gdzie dodatkową trwałość zapewnia wzmocniona ochrona noska. Gumowa podeszwa Vibram® oferuje doskonałą przyczepność w zróżnicowanym terenie, a dwugęstościowa podeszwa środkowa PU z technologią bezpośredniego wtrysku zapewnia skuteczną amortyzację, trwałość i lekki komfort. Wkładka Fresh Guard pomaga utrzymać długotrwałą świeżość, dzięki czemu model Ares Proof jest niezawodnym wyborem do codziennego użytkowania.

## K9-02 MNZ



**69331**

rozmiary

**35-50**

kolor

**Czarny**

waga/but

**880g**

 **VIBRAM**

 **ALPITEX**

 **GŁADKA SKÓRA LICOWA 2,0-2,2 MM**



K9-02 to premium buty taktyczne stworzone z myślą o trwałości, ochronie i codziennym komforcie. Wykonane z wysokiej jakości skóry o grubości 2,0-2,2 mm, wyposażone są w wodoodporną i oddychającą membranę Alpitex, która utrzymuje stopy w suchości nawet w wymagających warunkach. Kluczowe elementy obejmują strefę elastyczności wspierającą naturalny ruch, wzmocnioną piętę oraz system Volume Control Plate (VCP) umożliwiający indywidualne dopasowanie objętości obuwia. Amortyzator PU zwiększa komfort podczas chodzenia, a gumowa podeszwa Vibram® zapewnia doskonałą przyczepność i stabilność w zróżnicowanym terenie. Dodatkowe rozwiązania, takie jak polipropylenowe wsparcie skrętne, termoplastyczna ochrona noska, anatomiczna wkładka oraz bezpieczny system sznurowania, gwarantują niezawodność i wydajność przy każdym kroku.

# HUNTING

stworzone do natury



**nowość**

## LYNX



**626V2K**

rozmiary





**36-47**

kolor

**Oliwkowy**

waga/but

**460g**

-  **STORM RUBBER**
-  **FLOATCM**
-  **SYMPATEX**
-  **RIPSTOP / SKÓRA NUBUKOWA 1,6-1,8 MM**

Alpina Lynx to lekkie, wodoodporne buty myśliwskie stworzone z myślą o wydajności i całodziennym komforcie. Łączą taktyczną wytrzymałość z trekkingową zwinnością, umożliwiając szybkie i kontrolowane poruszanie się w każdym terenie. Membrana Sympatex® utrzymuje stopy w suchości i zapewnia oddychalność, a cholewka ze skóry nubukowej i materiału ripstop oferuje trwałą i elastyczną ochronę. Amortyzacja FloatCM i CMEVA zmniejsza zmęczenie dzięki płynnemu tłumieniu wstrząsów, a podeszwa Storm Grip z wypustkami 4 mm gwarantuje niezawodną przyczepność na błocie, kamieniach i żwirze – zapewniając cichy, stabilny i pewny ruch w terenie.

## HUNTER HEAT



**622L2**

rozmiary





**6,5-14**

kolor

**Brązowy**

waga/but

**1080g**

-  **VIBRAM**
-  **TOP TO TOE**
-  **SYMPATEX**
-  **SKÓRA NUBUKOWA 2,6-2,8 MM**



Poluj bez względu na mróz. Model Hunter Heat został stworzony z myślą o ekstremalnych warunkach i łączy wysoką trwałość z zaawansowaną zintegrowaną technologią grzewczą INTemp, która utrzymuje stopy w ciepłe, suchości i gotowości do działania nawet w mroźnych temperaturach. Buty wykonane są z wysokiej jakości skóry nubukowej o grubości 2,6–2,8 mm, oferując trwałą, a jednocześnie elastyczną konstrukcję zapewniającą długotrwały komfort w wymagającym terenie. Membrana Sympatex® gwarantuje niezawodną wodoodporną i oddychającą ochronę, a system sznurowania sięgający aż do palców zapewnia precyzyjne i stabilne dopasowanie. Dla maksymalnej wydajności obuwie wyposażono w ochronny gumowy otok zwiększający trwałość, stabilizującą wstawkę zapewniającą sztywność skrętną oraz system Volume Control Plate (VCP) umożliwiający indywidualne dopasowanie objętości. Lekka podeszwa środkowa PU z amortyzującym elementem TPU współpracuje z gumową podeszwą Vibram® o wysokiej przyczepności, gwarantując doskonały grip i stabilność. Dzięki zintegrowanemu ogrzewaniu, wysokiej izolacji i technicznym rozwiązaniom wspierającym, Hunter Heat to idealny wybór dla wymagających myśliwych, którzy nie pozwalają, by zimowe warunki ograniczały ich możliwości.

## TRAPPER HEAT



**69241**

rozmiary






**6,5-14**

kolor

**Zielony**

waga/but

**1035 g**

-  **VIBRAM**
-  **TECHNOLOGIA BEZPOŚREDNIEGO WTRYSKU PU**
-  **TOP TO TOE**
-  **SYMPATEX**
-  **SKÓRA NUBUKOWA 2,6-2,8 MM**





Gdy temperatury spadają, TRAPPER HEAT pozwala skupić się wyłącznie na polowaniu. Stworzone z myślą o ekstremalnych warunkach buty łączą wysoką trwałość z zaawansowaną ochroną, utrzymując stopy w ciepłe, suchości i komforcie nawet podczas silnych mrozów. Wykonane z wytrzymałej skóry nubukowej o grubości 2,6–2,8 mm oferują solidną, a jednocześnie elastyczną konstrukcję do wymagającego terenu. Technologia FlexZone wspiera naturalny ruch stopy, stabilizującą wstawkę zapewnia wsparcie skrętne, a system sznurowania sięgający aż do palców gwarantuje stabilne i precyzyjne dopasowanie. Lekka podeszwa środkowa PU z technologią bezpośredniego wtrysku w połączeniu z trwałą gumową podeszwą zapewnia skuteczną amortyzację i niezawodną przyczepność, a technologia FreshGuard pomaga utrzymać długotrwałą świeżość. TRAPPER HEAT to idealny partner do wymagających polowań w zimowych warunkach.



## TRAPPER

69952B

rozmiary  
**6,5-14**  
kolor  
**Brązowy**  
waga/but  
**905g**

-  **GUMA**
-  **TECHNOLOGIA BEZPOŚREDNIEGO WTRYSKU PU**
-  **SYMPATEX**
-  **GŁADKA SKÓRA LICOWA 2,0-2,2 MM**





Wyrusz w dzicz z modelem TRAPPER – stworzonym dla myśliwych, którzy oczekują trwałości, ciepła i niezawodnej przyczepności. Cholewka wykonana jest z wytrzymałej gładkiej skóry licowej o grubości 2,0-2,2 mm, zapewniającej długotrwałą ochronę w trudnych warunkach. Wodoodporna i oddychająca membrana Sympatex utrzymuje stopy w suchości, a izolacja Thinsulate gwarantuje niezawodny komfort cieplny w chłodnym otoczeniu. Wkładka Fresh Guard zwiększa wygodę i pomaga utrzymać długotrwałą świeżość podczas długich dni w terenie. Lekka podeszwa środkowa PU z technologią bezpośredniego wtrysku zapewnia skuteczną amortyzację i stabilność, a gumowa podeszwa o wysokiej przyczepności gwarantuje pewny krok w każdym terenie. TRAPPER utrzymuje stopy w cieple, suchości i pozwala w pełni skupić się na polowaniu.



## NUPTSE

623N5

rozmiary  
**6,5-14**  
kolor  
**Brązowy**  
waga/but  
**945g**

-  **VIBRAM**
-  **TOP TO TOE**
-  **SYMPATEX**
-  **SKÓRA NUBUKOWA 2,6-2,8 MM**







Najwyższej klasy buty wysokogórskie do ekstremalnych warunków. Alpina Nuptse to zaawansowane technicznie buty wysokogórskie stworzone z myślą o wymagającym alpejskim terenie i ekstremalnych warunkach pogodowych. Zapewniają maksymalne wsparcie, trwałość i przyczepność, dzięki czemu są idealnym wyborem dla osób potrzebujących solidnego i niezawodnego obuwia na wymagające wyprawy. Gumowa podeszwa Vibram gwarantuje wyjątkowy grip nawet na najbardziej stromych i wymagających górskich nawierzchniach. Wodoodporna membrana Sympatex chroni przed wilgocią przy zachowaniu oddychalności, utrzymując stopy w suchości i komforcie w każdych warunkach. Cholewka z nubukowej skóry o grubości 2,8 mm zapewnia wysoką trwałość i ochronę, dodatkowo wzmocnioną gumowymi osłonami zwiększającymi odporność na ścieranie.



## NEPAL

62122

rozmiary  
**6,5-14**  
kolor  
**Brązowy**  
waga/but  
**915g**

-  **VIBRAM**
-  **TOP TO TOE**
-  **SYMPATEX**
-  **SKÓRA NUBUKOWA 2,6-2,8 MM**



Najwyższej klasy buty ekspedycyjne na wymagające przygody. Poznaj europejskie rzemiosło w najlepszym wydaniu dzięki modelowi Alpina Nepal – wytrzymałym i niezawodnym butom stworzonym do pokonywania najbardziej wymagającego terenu. Model ten jest idealnym wyborem dla osób poszukujących stabilności, trwałości i komfortu klasy premium podczas długich trekkingów, górskich wędrówek oraz wielodniowych wypraw. Podeszwa Vibram zapewni doskonałą przyczepność i stabilność, gwarantując pewny krok nawet na nierównych i śliskich nawierzchniach. Wodoodporna membrana Sympatex oferuje suchy komfort i oddychalność, chroniąc stopy przed wilgocią i chłodem. Cholewka z wysokiej jakości skóry nubukowej o grubości 2,8 mm została zaprojektowana tak, aby wytrzymać trudne warunki przy zachowaniu elastyczności i komfortu. Dla indywidualnego dopasowania model Nepal wyposażono w system Alpina VCP (Volume Control Plate) – innowacyjne rozwiązanie umieszczone pod wkładką, które pozwala niezależnie regulować objętość każdego buta. Dla optymalnego komfortu i wsparcia objętość można łatwo dopasować, a w razie potrzeby płytkę VCP można usunąć, uzyskując więcej przestrzeni. Zapewnia to precyzyjne dopasowanie, zmniejsza zmęczenie i zwiększa komfort nawet podczas długich wypraw.

# SPECYFIKACJA

made in  
EUROPE

## MOUNTAINEERING



KOD	>	626M1	656M4
MODEL	>	CARABINER	CARABINER W
ROZMIAR	>	40-50	36-43
FIT		-	-
FLEX		-	-
WAGA		770G	660G
KOŁNIERZ		-	-
WZMOCNIENIE PIĘTY		-	-
PODESZWA		VIBRAM	VIBRAM
PODESZWA ŚRODKOWA		LIGHTWEIGHT DUAL-COMPONENT PU	LIGHTWEIGHT DUAL-COMPONENT PU
WKŁADKA		-	-
SZNUROWANIE		TOP TO TOE	TOP TO TOE
STUPTUT		DWR FABRIC / MICROFIBRE	DWR FABRIC / MICROFIBRE
MATERIAŁY		-	-
TECHNOLOGIE		FREE HEEL TECHNOLOGY, VCP, VIBRAM, SEMI-AUTO CRAMPONS	FREE HEEL TECHNOLOGY, VCP, SEMI-AUTO CRAMPONS, VIBRAM

made in  
EUROPE

## APPROACH



KOD	>	626Z3	626Z4 / 656U4	626U1
MODEL	>	JOY MID 2.0	JOY MID 2.0	JOY LOW 2.0
ROZMIAR	>	42-48,5	42-48,5 / 40-41,5	42-48,5
FIT		-	-	-
FLEX		-	-	-
WAGA		470G	470G	435G
KOŁNIERZ		-	-	-
WZMOCNIENIE PIĘTY		HEEL SUPPORT TPU	HEEL SUPPORT TPU	HEEL SUPPORT TPU
PODESZWA		VIBRAM MEGAGRIP	VIBRAM MEGAGRIP	VIBRAM MEGAGRIP
PODESZWA ŚRODKOWA		EVA	EVA	EVA
WKŁADKA		-	-	-
SZNUROWANIE		TOP TO TOE	TOP TO TOE	TOP TO TOE
STUPTUT		PERWANGER SPLIT LEATHER 1,6-1,8 MM	PERWANGER SPLIT LEATHER 1,6-1,8 MM	PERWANGER SPLIT LEATHER 1,6-1,8 MM
MATERIAŁY		-	-	-
TECHNOLOGIE		VCP, VIBRAM, FREE HEEL TECHNOLOGY	VCP, VIBRAM, FREE HEEL TECHNOLOGY	VIBRAM, VCP, FREE HEEL TECHNOLOGY

APPROACH



KOD	>	<b>626U3</b>	<b>626U4 / 656Z4</b>
MODEL	>	<b>JOY LOW 2.0</b>	<b>JOY LOW 2.0</b>
ROZMIAR	>	42-48	42-48,5 / 40-41,5
FIT		-	-
FLEX		-	-
WAGA		-	470G
KOŁNIERZ		-	-
WZMOCNIENIE PIĘTY		HEEL SUPPORT TPU	HEEL SUPPORT TPU
PODESZWA		VIBRAM MEGAGRIP	VIBRAM MEGAGRIP
PODESZWA ŚRODKOWA		EVA	EVA
WKŁADKA		-	-
SZNUROWANIE		TOP TO TOE	TOP TO TOE
STUPTUT		PERWANGER SPLIT LEATHER 1,6-1,8 MM	PERWANGER SPLIT LEATHER 1,6-1,8 MM
MATERIAŁY		-	-
TECHNOLOGIE		VCP, VIBRAM , FREE HEEL TECHNOLOGY	VCP, VIBRAM , FREE HEEL TECHNOLOGY

HIKING



KOD	>	<b>69382B / 63422B</b>	<b>631N2 / 697D2</b>	<b>69311B / 63641B</b>
MODEL	>	<b>TIBET</b>	<b>TIBET 2.0</b>	<b>TUNDRA</b>
ROZMIAR	>	6,5-14 / 2,5-9,5	6,5-14 / 2,5-9,5	6,5-14 / 3-6
FIT		-	-	-
FLEX		-	-	-
WAGA		810G	810G	665G
KOŁNIERZ		-	-	-
WZMOCNIENIE PIĘTY		-	-	-
PODESZWA		VIBRAM	VIBRAM	RUBBER
PODESZWA ŚRODKOWA		PU DIRECT INJECTION	PU DIRECT INJECTION	PU DIRECT INJECTION
WKŁADKA		-	-	-
SZNUROWANIE		-	-	-
STUPTUT		NUBUCK LEATHER 2,6 MM	NUBUCK LEATHER 2,6 MM	NUBUCK LEATHER 2,0-2,2 MM
MATERIAŁY		-	-	-
TECHNOLOGIE		VCP, VIBRAM	VCP, VIBRAM	-

# SPECYFIKACJA

made in  
EUROPE

## HIKING



KOD	>	69312B / 63642B	697F1	697F2 / 631M2
MODEL	>	TUNDRA	TUNDRA 2.0	TUNDRA 2.0
ROZMIAR	>	6,5-14 / 3-6	6,5-14	6,5-14 / 3-6
FIT		-	-	-
FLEX		-	-	-
WAGA		665G	710G	710G
KOŁNIERZ		-	-	-
WZMOCNIENIE PIĘTY		-	-	-
PODESZWA		RUBBER	RUBBER	RUBBER
PODESZWA ŚRODKOWA		PU DIRECT INJECTION	PU DIRECT INJECTION	PU DIRECT INJECTION
WKŁADKA		-	-	-
SZNUROWANIE		-	-	-
STUPTUT		NUBUCK LEATHER 2,0-2,2 MM	NUBUCK LEATHER 2,0-2,2 MM	NUBUCK LEATHER 2,0-2,2 MM
MATERIAŁY		-	-	-
TECHNOLOGIE		-	-	-

made in  
EUROPE

## HIKING



KOD	>	62992	690Z21 / 639621	695U2B / 635U2B
MODEL	>	LADAKH	PRIMA MID	PRIMA MID CLASSIC
ROZMIAR	>	6,5-14	6,5-14 / 2-6	6,5-14 / 2,5-6
FIT		-	-	-
FLEX		-	-	-
WAGA		780G	630G	650G
KOŁNIERZ		-	-	-
WZMOCNIENIE PIĘTY		-	-	-
PODESZWA		VIBRAM	VIBRAM	VIBRAM
PODESZWA ŚRODKOWA		-	PU DIRECT INJECTION	PU DIRECT INJECTION
WKŁADKA		-	-	-
SZNUROWANIE		TOP TO TOE	-	-
STUPTUT		NUBUCK LEATHER 2,6 MM	NUBUCK LEATHER 2,0-2,2 MM	NUBUCK LEATHER 2,0-2,2 MM
MATERIAŁY		-	-	-
TECHNOLOGIE		VCP, VIBRAM	VCP, VIBRAM	VCP, VIBRAM

HIKING



KOD	>	692Z1B / 631D1B	692Z2B / 631D2B	692U2B / 632U2B
MODEL	>	PRIMA LOW 2.0	PRIMA LOW 2.0	PRIMA LOW 2.0 CLASSIC
ROZMIAR	>	6,5-14 / 3-6	6,5-14 / 3-6	6,5-14 / 3-6
FIT		-	-	-
FLEX		-	-	-
WAGA		520G	520G	540G
KOŁNIERZ		-	-	-
WZMOCNIENIE PIĘTY		-	-	-
PODESZWA		VIBRAM	VIBRAM	VIBRAM
PODESZWA ŚRODKOWA		PU DIRECT INJECTION	PU DIRECT INJECTION	PU DIRECT INJECTION
WKŁADKA		-	-	-
SZNUROWANIE		-	-	-
STUPTUT		NUBUCK LEATHER 2,0-2,2 MM	NUBUCK LEATHER 2,0-2,2 MM	NUBUCK LEATHER 2,0-2,2 MM
MATERIAŁY		-	-	-
TECHNOLOGIE		VCP, VIBRAM	VCP, VIBRAM	VCP, VIBRAM

HIKING



KOD	>	694H7	694H5	694H6
MODEL	>	HELIOS 2.0	HELIOS 2.0	HELIOS 2.0
ROZMIAR	>	6,5-14	6,5-14	6,5-14
FIT		-	-	-
FLEX		-	-	-
WAGA		650G	650G	650G
KOŁNIERZ		-	-	-
WZMOCNIENIE PIĘTY		-	-	-
PODESZWA		VIBRAM	VIBRAM	VIBRAM
PODESZWA ŚRODKOWA		PU DIRECT INJECTION	PU DIRECT INJECTION	PU DIRECT INJECTION
WKŁADKA		-	-	-
SZNUROWANIE		-	-	-
STUPTUT		NUBUCK LEATHER 2,0-2,2 MM	NUBUCK LEATHER 2,0-2,2 MM	NUBUCK LEATHER 2,0-2,2 MM
MATERIAŁY		-	-	-
TECHNOLOGIE		VCP, VIBRAM	VCP, VIBRAM	VCP, VIBRAM

# SPECYFIKACJA

made in  
EUROPE

## HIKING



KOD	>	630T8	630T7	630T5
MODEL	>	IRIS 2.0	IRIS 2.0	IRIS 2.0
ROZMIAR	>	2,5-9	2,5-9	2,5-9
FIT		-	-	-
FLEX		-	-	-
WAGA		600G	600G	600G
KOŁNIERZ		-	-	-
WZMOCNIENIE PIĘTY		-	-	-
PODESZWA		VIBRAM	VIBRAM	VIBRAM
PODESZWA ŚRODKOWA		PU DIRECT INJECTION	PU DIRECT INJECTION	PU DIRECT INJECTION
WKŁADKA		-	-	-
SZNUROWANIE		-	-	-
STUPTUT		NUBUCK LEATHER 2,0-2,2 MM	NUBUCK LEATHER 2,0-2,2 MM	NUBUCK LEATHER 2,0-2,2 MM
MATERIAŁY		-	-	-
TECHNOLOGIE		VCP, VIBRAM	VCP, VIBRAM	VCP, VIBRAM

made in  
EUROPE

## HIKING



KOD	>	630T6	627D3K	627E3K
MODEL	>	IRIS 2.0	TRACKER MID	TRACKER LOW
ROZMIAR	>	2,5-9	35-48	35-48
FIT		-	-	-
FLEX		-	-	-
WAGA		600G	480G	425G
KOŁNIERZ		-	-	-
WZMOCNIENIE PIĘTY		-	-	-
PODESZWA		VIBRAM	RUBBER	RUBBER
PODESZWA ŚRODKOWA		PU DIRECT INJECTION	-	-
WKŁADKA		-	-	-
SZNUROWANIE		-	-	-
STUPTUT		NUBUCK LEATHER 2,0-2,2 MM	SPLIT LEATHER 1,4-1,6 MM	SPLIT LEATHER 1,4-1,6 MM
MATERIAŁY		-	-	-
TECHNOLOGIE		VCP, VIBRAM	-	-

nowość

nowość

nowość

## HIKING



KOD	>	627V4K	627V5K	65124K
MODEL	>	HORIZON	HORIZON	AURORA
ROZMIAR	>	39-48	39-48	36-43
FIT		-	-	-
FLEX		-	-	-
WAGA		415G	415G	340G
KOŁNIERZ		-	-	-
WZMOCNIENIE PIĘTY		-	-	-
PODESZWA		RUBBER	RUBBER	RUBBER
PODESZWA ŚRODKOWA		EVA	EVA	EVA
WKŁADKA		-	-	-
SZNUROWANIE		-	-	-
STUPTUT		SPLIT LEATHER 1,6-1,8 MM	SPLIT LEATHER 1,6-1,8 MM	SPLIT LEATHER 1,6-1,8 MM
MATERIAŁY		-	-	-
TECHNOLOGIE		-	-	-

## HIKING



KOD	>	623J5K	623J4K	635J1K
MODEL	>	TROPEZ	TROPEZ	GLACIA
ROZMIAR	>	35-49	35-49	35-44
FIT		-	-	-
FLEX		-	-	-
WAGA		365G	365G	320G
KOŁNIERZ		-	-	-
WZMOCNIENIE PIĘTY		-	-	-
PODESZWA		VIBRAM	VIBRAM	VIBRAM
PODESZWA ŚRODKOWA		EVA	EVA	EVA
WKŁADKA		-	-	-
SZNUROWANIE		-	-	-
STUPTUT		SPLIT LEATHER 1,4-1,6 MM	SPLIT LEATHER 1,4-1,6 MM	SPLIT LEATHER 1.4-1.6 MM
MATERIAŁY		-	-	-
TECHNOLOGIE		VIBRAM	VIBRAM	-

# SPECYFIKACJA

made in  
EUROPE

## HIKING



KOD	>	635J2K	635J3K
MODEL	>	GLACIA	GLACIA
ROZMIAR	>	35-44	35-44
FIT		-	-
FLEX		-	-
WAGA		320G	320G
KOŁNIERZ		-	-
WZMOCNIENIE PIĘTY		-	-
PODESZWA		VIBRAM	VIBRAM
PODESZWA ŚRODKOWA		EVA	EVA
WKŁADKA		-	-
SZNUROWANIE		-	-
STUPTUT		SPLIT LEATHER 1.4-1.6 MM	SPLIT LEATHER 1.4-1.6 MM
MATERIAŁY		-	-
TECHNOLOGIE		-	VIBRAM

## TRAIL




*nowość*




*nowość*

*nowość*



KOD	>	628M1K	628M2K	65191K
MODEL	>	MADEIRA 2.0	MADEIRA 2.0	MADEIRA 2.0
ROZMIAR	>	36-47	36-47	36-43
FIT		-	-	-
FLEX		-	-	-
WAGA		350G	350G	295G
KOŁNIERZ		-	-	-
WZMOCNIENIE PIĘTY		-	-	-
PODESZWA		STORM RUBBER	STORM RUBBER	STORM RUBBER
PODESZWA ŚRODKOWA		FLOATCM	FLOATCM	FLOATCM
WKŁADKA		-	-	-
SZNUROWANIE		-	-	-
STUPTUT		AIRM	AIRM	AIRM
MATERIAŁY		-	-	-
TECHNOLOGIE		-	-	-

	<i>nowość</i>	<i>nowość</i>	<i>nowość</i>
<b>TRAIL</b>			
<b>KOD</b>	> <b>628J1K</b>	<b>628J2K</b>	<b>630Z1K</b>
<b>MODEL</b>	> <b>ONYX</b>	<b>ONYX</b>	<b>ONYX W</b>
<b>ROZMIAR</b>	> 36-47	36-47	36-43
<b>FIT</b>	-	-	-
<b>FLEX</b>	-	-	-
<b>WAGA</b>	405G	405G	365G
<b>KOŁNIERZ</b>	-	-	-
<b>WZMOCNIENIE PIĘTY</b>	HEEL COUNTER PROTECTION	HEEL COUNTER PROTECTION	HEEL COUNTER PROTECTION
<b>PODESZWA</b>	STORM RUBBER	STORM RUBBER	STORM RUBBER
<b>PODESZWA ŚRODKOWA</b>	FLOATCM	FLOATCM	FLOATCM
<b>WKŁADKA</b>	-	-	-
<b>SZNUROWANIE</b>	-	-	-
<b>STUPTUT</b>	RIPSTOP	RIPSTOP	RIPSTOP
<b>MATERIAŁY</b>	-	-	-
<b>TECHNOLOGIE</b>	-	-	-

	<i>nowość</i>	<i>nowość</i>	<i>nowość</i>
<b>TRAIL</b>			
<b>KOD</b>	> <b>623S1K</b>	<b>65201K</b>	<b>626V1K</b>
<b>MODEL</b>	> <b>OBSIDIAN PRO</b>	<b>OBSIDIAN PRO</b>	<b>LYNX</b>
<b>ROZMIAR</b>	> 40-47	36-43	36-47
<b>FIT</b>	-	-	-
<b>FLEX</b>	-	-	-
<b>WAGA</b>	465G	395G	460G
<b>KOŁNIERZ</b>	-	-	-
<b>WZMOCNIENIE PIĘTY</b>	-	-	-
<b>PODESZWA</b>	STORM RUBBER	STORM RUBBER	STORM RUBBER
<b>PODESZWA ŚRODKOWA</b>	FLOATCM	FLOATCM	FLOATCM
<b>WKŁADKA</b>	-	-	-
<b>SZNUROWANIE</b>	-	-	-
<b>STUPTUT</b>	ELITE GAITER	ELITE GAITER	RIPSTOP / NUBUCK LEATHER 1,6-1,8 MM
<b>MATERIAŁY</b>	-	-	-
<b>TECHNOLOGIE</b>	-	-	-

# SPECYFIKACJA

## JUNIOR



KOD	>	6428EK / 630GEK	6428AK / 630GAK	6428BK
MODEL	>	ALV JR.	ALV JR.	ALV JR.
ROZMIAR	>	25-35 / 36-39	25-35 / 36-39	25-39
FIT		-	-	-
FLEX		-	-	-
WAGA		300G	300G	300G
KOŁNIERZ		-	-	-
WZMOCNIENIE PIĘTY		-	-	-
PODESZWA		RUBBER	RUBBER	RUBBER
PODESZWA ŚRODKOWA		EVA	EVA	EVA
WKŁADKA		-	-	-
SZNUROWANIE		-	-	-
STUPTUT		SPLIT LEATHER 1,4-1,6 MM	SPLIT LEATHER 1,4-1,6 MM	SPLIT LEATHER 1,4-1,6 MM
MATERIAŁY		-	-	-
TECHNOLOGIE		-	-	-

## JUNIOR



KOD	>	6428DK / 630GDK	64141K / 630U1K	64142K
MODEL	>	ALV JR.	BREEZE JR. LOW 2.0	BREEZE JR. LOW 2.0
ROZMIAR	>	25-35 / 36-39	25-35 / 36-39	25-35
FIT		-	-	-
FLEX		-	-	-
WAGA		300G	180G	180G
KOŁNIERZ		-	-	-
WZMOCNIENIE PIĘTY		-	-	-
PODESZWA		RUBBER	RUBBER	RUBBER
PODESZWA ŚRODKOWA		EVA	EVA	EVA
WKŁADKA		-	-	-
SZNUROWANIE		-	-	-
STUPTUT		SPLIT LEATHER 1,4-1,6 MM	DWR MATERIAL	DWR MATERIAL
MATERIAŁY		-	-	-
TECHNOLOGIE		-	-	-

**JUNIOR**


KOD	>	64131K / 63011K	64132K	6431BK / 633ABK
MODEL	>	<b>BREEZE JR. MID 2.0</b>	<b>BREEZE JR. MID 2.0</b>	<b>BREEZE SUMMER</b>
ROZMIAR	>	25-35 / 36-39	25-35	25-35 / 36-39
FIT		-	-	-
FLEX		-	-	-
WAGA		200G	200G	150G
KOŁNIERZ		-	-	-
WZMOCNIENIE PIĘTY		-	-	-
PODESZWA		RUBBER	RUBBER	RUBBER
PODESZWA ŚRODKOWA		EVA	EVA	EVA
WKŁADKA		-	-	-
SZNUROWANIE		-	-	SPEED LACING
STUPTUT		DWR MATERIAL	DWR MATERIAL	MESH
MATERIAŁY		-	-	-
TECHNOLOGIE		-	-	-

**JUNIOR**


KOD	>	6431AK / 633AAK	633E3K
MODEL	>	<b>BREEZE SUMMER</b>	<b>BREEZE WINTER</b>
ROZMIAR	>	25-35 / 36-39	36-39
FIT		-	-
FLEX		-	-
WAGA		150G	210G
KOŁNIERZ		-	-
WZMOCNIENIE PIĘTY		-	-
PODESZWA		RUBBER	RUBBER
PODESZWA ŚRODKOWA		EVA	EVA
WKŁADKA		-	-
SZNUROWANIE		SPEED LACING	SPEED-LACING
STUPTUT		MESH	MICROFIBER / SYNTHETIC MATERIAL
MATERIAŁY		-	-
TECHNOLOGIE		-	-

# SPECYFIKACJA

nowość



nowość



nowość



## URBAN OUTDOOR

KOD	>	624G1K	624G2K	65181K
MODEL	>	<b>BOSTON 2.0</b>	<b>BOSTON 2.0</b>	<b>BOSTON 2.0</b>
ROZMIAR	>	36-47	36-47	36-43
FIT		-	-	-
FLEX		-	-	-
WAGA		325G	325G	260G
KOŁNIERZ		-	-	-
WZMOCNIENIE PIĘTY		-	-	-
PODESZWA		SURGE RUBBER	SURGE RUBBER	SURGE RUBBER
PODESZWA ŚRODKOWA		FLOATCM	FLOATCM	FLOATCM
WKŁADKA		-	-	-
SZNUROWANIE		-	-	-
STUPTUT		AIRM	AIRM	AIRM
MATERIAŁY		-	-	-
TECHNOLOGIE		-	-	-

## URBAN OUTDOOR



KOD	>	621T1K	621T2K	65082K
MODEL	>	<b>BOSTON</b>	<b>BOSTON</b>	<b>BOSTON</b>
ROZMIAR	>	40-47	40-47	36-43
FIT		-	-	-
FLEX		-	-	-
WAGA		280G	280G	245G
KOŁNIERZ		-	-	-
WZMOCNIENIE PIĘTY		-	-	-
PODESZWA		MICHELIN	MICHELIN	MICHELIN
PODESZWA ŚRODKOWA		EVA	EVA	EVA
WKŁADKA		-	-	-
SZNUROWANIE		-	-	-
STUPTUT		MONO MESH	MONO MESH	MONO MESH
MATERIAŁY		-	-	-
TECHNOLOGIE		-	-	-

**URBAN OUTDOOR**



KOD	>	65081K	622F4K	622F5K
MODEL	>	<b>BOSTON</b>	<b>LIN 24</b>	<b>LIN 24</b>
ROZMIAR	>	36-43	36-48	36-48
FIT		-	-	-
FLEX		-	-	-
WAGA		245G	400G	400G
KOŁNIERZ		-	-	-
WZMOCNIENIE PIĘTY		-	-	-
PODESZWA		MICHELIN	RUBBER	RUBBER
PODESZWA ŚRODKOWA		EVA	EVA	EVA
WKŁADKA		-	-	-
SZNUROWANIE		-	-	-
STUPTUT		MONO MESH	SPLIT LEATHER 1,6-1,8 MM	SPLIT LEATHER 1,6-1,8 MM
MATERIAŁY		-	-	-
TECHNOLOGIE		-	-	-

**URBAN OUTDOOR**



KOD	>	65212K	622F3K	626R3K
MODEL	>	<b>LIN 24</b>	<b>LIN 24</b>	<b>MAX OUTDOOR</b>
ROZMIAR	>	36-43	36-48	6-13
FIT		-	-	-
FLEX		-	-	-
WAGA		350G	400G	380G
KOŁNIERZ		-	-	-
WZMOCNIENIE PIĘTY		-	-	-
PODESZWA		RUBBER	RUBBER	MICHELIN
PODESZWA ŚRODKOWA		EVA	EVA	
WKŁADKA		-	-	-
SZNUROWANIE		-	-	-
STUPTUT		SPLIT LEATHER 1,6-1,8 MM	SPLIT LEATHER 1,6-1,8 MM	SPLIT LEATHER 1,4-1,6 MM / MESH
MATERIAŁY		-	-	-
TECHNOLOGIE		-	-	-

# SPECYFIKACJA

## URBAN OUTDOOR



KOD	>	626R4K	626R5K	628G2
MODEL	>	MAX OUTDOOR	MAX OUTDOOR	VERVE
ROZMIAR	>	6-13	6-13	39-48
FIT		-	-	-
FLEX		-	-	-
WAGA		380G	380G	470G
KOŁNIERZ		-	-	-
WZMOCNIENIE PIĘTY		-	-	HEEL SUPPORT TPU
PODESZWA		MICHELIN	MICHELIN	RUBBER
PODESZWA ŚRODKOWA		-	-	EVA
WKŁADKA		-	-	-
SZNUROWANIE		-	-	-
STUPTUT		SPLIT LEATHER 1,4-1,6 MM / MESH	SPLIT LEATHER 1,4-1,6 MM / MESH	NUBUCK LEATHER 1,6-1,8 MM
MATERIAŁY		-	-	-
TECHNOLOGIE		-	-	-

## URBAN OUTDOOR



KOD	>	628G3	628G4	629E1K
MODEL	>	VERVE	VERVE	EWL
ROZMIAR	>	39-48	39-48	35-50
FIT		-	-	-
FLEX		-	-	-
WAGA		470G	470G	295G
KOŁNIERZ		-	-	-
WZMOCNIENIE PIĘTY		HEEL SUPPORT TPU	HEEL SUPPORT TPU	-
PODESZWA		RUBBER	RUBBER	RUBBER
PODESZWA ŚRODKOWA		EVA	EVA	EVA
WKŁADKA		-	-	-
SZNUROWANIE		-	-	-
STUPTUT		NUBUCK LEATHER 1,6-1,8 MM	NUBUCK LEATHER 1,6-1,8 MM	SYNTHETIC MESH
MATERIAŁY		-	-	-
TECHNOLOGIE		-	-	-

**URBAN OUTDOOR**


KOD	>	629E2K	632S1K	632S2K
MODEL	>	EWL	EWL	EWL
ROZMIAR	>	35-50	35-43	35-43
FIT		-	-	-
FLEX		-	-	-
WAGA		295G	255G	255G
KOŁNIERZ		-	-	-
WZMOCNIENIE PIĘTY		-	-	-
PODESZWA		RUBBER	RUBBER	RUBBER
PODESZWA ŚRODKOWA		EVA	EVA	EVA
WKŁADKA		-	-	-
SZNUROWANIE		-	-	-
STUPTUT		SYNTHETIC MESH	SYNTHETIC MESH	SYNTHETIC MESH
MATERIAŁY		-	-	-
TECHNOLOGIE		-	-	-

made in  
**EUROPE**

*nowość*


**HUNTING**

KOD	>	626V2K	622L2	69241
MODEL	>	LYNX	HUNTER HEAT	TRAPPER HEAT
ROZMIAR	>	36-47	6,5-14	6,5-14
FIT		-	-	-
FLEX		-	-	-
WAGA		460G	1080G	1035 G
KOŁNIERZ		-	-	-
WZMOCNIENIE PIĘTY		-	-	-
PODESZWA		STORM RUBBER	VIBRAM	VIBRAM
PODESZWA ŚRODKOWA		FLOATCM	-	PU DIRECT INJECTION
WKŁADKA		-	-	-
SZNUROWANIE		-	TOP TO TOE	TOP TO TOE
STUPTUT		RIPSTOP / NUBUCK LEATHER 1,6-1,8 MM	NUBUCK LEATHER 2,6-2,8 MM	NUBUCK LEATHER 2,6-2,8 MM
MATERIAŁY		-	-	-
TECHNOLOGIE		-	VCP, VIBRAM , INTEMP	-

# SPECYFIKACJA

made in  
EUROPE

## HUNTING



KOD	>	69952B	623N5	62122
MODEL	>	TRAPPER	NUPTSE	NEPAL
ROZMIAR	>	6,5-14	6,5-14	6,5-14
FIT		-	-	-
FLEX		-	-	-
WAGA		905G	945G	915G
KOŁNIERZ		-	-	-
WZMOCNIENIE PIĘTY		-	-	-
PODESZWA		RUBBER	VIBRAM	VIBRAM
PODESZWA ŚRODKOWA		PU DIRECT INJECTION	-	-
WKŁADKA		-	-	-
SZNUROWANIE		-	TOP TO TOE	TOP TO TOE
STUPTUT		BOX LEATHER 2,0-2,2 MM	NUBUCK LEATHER 2,6-2,8 MM	NUBUCK LEATHER 2,6-2,8 MM
MATERIAŁY		-	-	-
TECHNOLOGIE		-	VIBRAM, SEMI-AUTO CRAMPONS	VCP, VIBRAM

## TACTICAL

*nowość*

*nowość*

*nowość*



KOD	>	626V3K	626V1K	626V2K
MODEL	>	LYNX	LYNX	LYNX
ROZMIAR	>	36-47	36-47	36-47
FIT		-	-	-
FLEX		-	-	-
WAGA		460G	460G	460G
KOŁNIERZ		-	-	-
WZMOCNIENIE PIĘTY		-	-	-
PODESZWA		STORM RUBBER	STORM RUBBER	STORM RUBBER
PODESZWA ŚRODKOWA		FLOATCM	FLOATCM	FLOATCM
WKŁADKA		-	-	-
SZNUROWANIE		-	-	-
STUPTUT		RIPSTOP / NUBUCK LEATHER 1,6-1,8 MM	RIPSTOP / NUBUCK LEATHER 1,6-1,8 MM	RIPSTOP / NUBUCK LEATHER 1,6-1,8 MM
MATERIAŁY		-	-	-
TECHNOLOGIE		-	-	-

**TACTICAL**



KOD	>	<b>69B33</b>	<b>693K1B</b>	<b>693CEN</b>
MODEL	>	<b>DESERT ARMADA</b>	<b>HERON</b>	<b>MNZ LIGHT</b>
ROZMIAR	>	35-50	35-50	35-50
FIT		-	-	-
FLEX		-	-	-
WAGA		700G	565G	700G
KOŁNIERZ		-	-	-
WZMOCNIENIE PIĘTY		-	-	-
PODESZWA		VIBRAM	VIBRAM	VIBRAM
PODESZWA ŚRODKOWA		PU DUAL DENSITY DIRECT INJECTION	PU DUAL DENSITY DIRECT INJECTION	PU DUAL DENSITY DIRECT INJECTION
WKŁADKA		-	-	-
SZNUROWANIE		-	-	-
STUPTUT		PERWANGER SPLIT LEATHER 2,0-2,2 MM / MESH	DWR MATERIAL	DWR MATERIAL
MATERIAŁY		-	-	-
TECHNOLOGIE		VCP, VIBRAM	VIBRAM	VIBRAM

**TACTICAL**



KOD	>	<b>69801B</b>	<b>692V1B</b>	<b>69331</b>
MODEL	>	<b>ARPENAZ SV</b>	<b>ARES PROOF</b>	<b>K9-02 MNZ</b>
ROZMIAR	>	5,5-13	35-50	35-50
FIT		-	-	-
FLEX		-	-	-
WAGA		865G	545G	880G
KOŁNIERZ		-	-	-
WZMOCNIENIE PIĘTY		-	-	-
PODESZWA		RUBBER	VIBRAM	VIBRAM
PODESZWA ŚRODKOWA		PU DIRECT INJECTION	PU DUAL DENSITY DIRECT INJECTION	
WKŁADKA		-	-	-
SZNUROWANIE		-	-	-
STUPTUT		BOX LEATHER 2,0-2,2 MM	DWR MATERIAL	BOX LEATHER 2,0-2,2 MM
MATERIAŁY		-	-	-
TECHNOLOGIE		-	VIBRAM	VCP, VIBRAM

# SPECYFIKACJA

*nowość*

*nowość*

*nowość*

## LIFESTYLE



KOD	>	610D1	610D2	811G1
MODEL	>	LUX	LUX	LUNA
ROZMIAR	>	39-46	39-46	35-41
FIT		-	-	-
FLEX		-	-	-
WAGA		380G	380G	320G
KOŁNIERZ		-	-	-
WZMOCNIENIE PIĘTY		-	-	-
PODESZWA		-	-	-
PODESZWA ŚRODKOWA		-	-	-
WKŁADKA		-	-	-
SZNUROWANIE		-	-	-
STUPTUT		LEATHER	LEATHER	LEATHER
MATERIAŁY		-	-	-
TECHNOLOGIE		-	-	-

*nowość*

*nowość*

*nowość*

## LIFESTYLE



KOD	>	811G2	810G1	810G3
MODEL	>	LUNA	AURA	AURA
ROZMIAR	>	35-41	35-41	35-41
FIT		-	-	-
FLEX		-	-	-
WAGA		320G	315G	315G
KOŁNIERZ		-	-	-
WZMOCNIENIE PIĘTY		-	-	-
PODESZWA		-	-	-
PODESZWA ŚRODKOWA		-	-	-
WKŁADKA		-	-	-
SZNUROWANIE		-	-	-
STUPTUT		LEATHER	LEATHER	LEATHER
MATERIAŁY		-	-	-
TECHNOLOGIE		-	-	-

*nowość*

*nowość*

*nowość*

LIFESTYLE



KOD	>	610F1	610F3	610F2
MODEL	>	ATLAS FREE	ATLAS FREE	ATLAS FREE
ROZMIAR	>	39-46	39-46	39-46
FIT		-	-	-
FLEX		-	-	-
WAGA		405G	405G	405G
KOŁNIERZ		-	-	-
WZMOCNIENIE PIĘTY		-	-	-
PODESZWA		-	-	-
PODESZWA ŚRODKOWA		-	-	-
WKŁADKA		-	-	-
SZNUROWANIE		-	-	-
STUPTUT		LEATHER	LEATHER	LEATHER
MATERIAŁY		-	-	-
TECHNOLOGIE		-	-	-

*nowość*

LIFESTYLE



KOD	>	610F4
MODEL	>	ATLAS FREE
ROZMIAR	>	39-46
FIT		-
FLEX		-
WAGA		405G
KOŁNIERZ		-
WZMOCNIENIE PIĘTY		-
PODESZWA		-
PODESZWA ŚRODKOWA		-
WKŁADKA		-
SZNUROWANIE		TOP TO TOE
STUPTUT		LEATHER
MATERIAŁY		-
TECHNOLOGIE		-



**TINA  
MAZE**  
x Alpina

# DISTRIBUTION

## AUSTRIA

SEILSCHAFT  
Fashion Mall / OG2 / Raum 35  
Carl-Zuckmayer-Straße 37  
5020 Salzburg  
+43 677 620 658 50  
seilschaft@outlook.at

## BOSNIA AND HERCEGOVINA

ALPINA BH D.O.O.  
Ulica Vrbanjuša 25, 71000  
Sarajevo  
+387 33 590 510  
alpinabh@alpina.si

## BULGARIA

SHOP EXTREME SPORT  
Bul. Dondukov 42  
Sofia 1000  
+359 899 13 03 57  
office@extreme-bg.com

## CZECH REPUBLIC

INA SPORT spol. s r.o.  
Hlavní 729/114  
664 31 Lelekovice  
+420 545 422 431  
inasport@inasport.cz

## FINLAND

RAPALA VMC NORTH EUROPE  
LTD  
Mäkelänkatu 87  
00610 Helsinki  
+358-444250500  
asiakaspalvelu@rapalavmc.com

## GREECE

S. NAFPLIOTIS AVEE  
72 M. Antypa street  
141 21 N. Iraklion  
+30 210 2714934  
info@lambro.gr

## KAZAKHSTAN

IP EGO Dubovitskaya  
Almaty, Aksay 3b-11-9  
Gearapp Sport (shop) Almaty,  
Microdistrict 9, 35a  
+77015703504  
kaztami.ltd@gmail.com  
www.gearappsport.kz

## KOSOVO

METRON SH.PK.  
UL.Imer Prizerni 7  
3000 Pejë  
+383 49 350 000  
info@metron-ks.com

## MONTENEGRO

UNO-NK D.O.O. NIKŠIĆ  
Trg Slobode 17  
81400 Nikšić  
+382 67 728 877 /  
+382 40 251 277  
uno-nk@t-com.me

## NORWAY

ULTIMATE NORDIC AS  
Tevlingveien 23, 1081  
Oslo +47 22 57 50 50  
kundeservice@ultimatenordic.no

## POLAND

INA SPORT spol. s r.o.  
Hlavní 729/114  
664 31 Lelekovice  
+48 696 597 073  
dagmara.krzyzyska@inasport.pl

## SERBIA

ALPINA-YUG D.O.O.  
Bulevar Mihajla Pupina 10z VP  
32, 11070 Novi Beograd  
+381 66 8117 883  
alpinashop-srb@alpina.si

## SLOVAKIA

INA SPORT spol, s r.o.  
Hlavní 729/114  
664 31 Lelekovice  
+421 905 669 710  
jan.devecka@inasport.sk

## SLOVENIA

ALPINA D.O.O.  
Strojarska 2, 4226 Žiri  
+386 4 51 58 000  
alpina@alpina.si

## SWEDEN

TRACKS & TRAILS AB  
Hökared, Ladan, 447 94  
Vårgårda  
+46 322 660 525  
info@trackstrails.se  
www.trackstrails.se

Alpina, d.o.o., Žiri, Slovenia;

PHOTOGRAPHY: Spirit Slovenia, House Janušič, Aljaž Žnid, Slovenjska Vojska, Nik Čebuljc, Klemen Razinger, Vex Balantič, Karin Pogačnik.

DESIGN: Alja Melin

WORDS: Neža Mezeg, Rebeka Lovrič, Petra Maravljja

2025 © Alpina reserves the right to make changes to any product shown in this catalogue, which we believe will be an improvement.

**CHALLENGE. EVERY DAY.**

www.alpinasports.com