

**OFERTA
SPECJALNA**

**ZIMA
2026-27**



elan[™]
Always Good Times

 **alpina**

PELTONEN

ROJTEFELLA[®]

4KΛΛΔ


ROXA
WE FIT


Roeckl
SPORTS


BRBL

INA
sport

www.inasport.eu

ACE SC9 SHIFT X

PODSTAWOWY MODEL: ACESC9 SHIFTX



Kod	Technologia	Geometria	Długość / promień	Płyta / Wiązanie
ABCMXB26	Profil Camber, technologia aktywnej amortyzacji, Mono TI, drewniany rdzeń Race Frame, boczne ścianki RST, spiekany ślizg z racingową strukturą, przeznaczony pod wysokie prędkości	114/67/100	149 (12.7) 155 (13.5) 161 (14.3) 167 (15.1) 173 (15.9) 179 (16.7)	SHIFT X LX11.0 GW SHIFT BLK/ BLK B78





Ace SC7 S ShiftX

PODSTAWOWY MODEL: ACES7 ShiftX



Kod	Technologia	Geometria	Długość / promień	Płyta / Wiązanie
ABDMYT26	Profil Camber, technologia aktywnej amortyzacji, Mono TI, drewniany rdzeń Power, boczne ścianki RST, Spiekany ślizg przeznaczony pod wysokie prędkości	110/72/127	144 (10.7)	SHIFT X ELX 11.0 GW SHIFT BLK/ BLK B78
			151 (11.5)	
			158 (12.0)	
			165 (12.7)	
			172 (13.5)	
179 (14.7)				

ACE SC5 ShiftX

PODSTAWOWY MODEL: ACES5 ShiftX



Kod	Technologia	Geometria	Długość / promień	Płyta / Wiązanie
ABEMYP26	Profil Camber, technologia aktywnej amortyzacji, Mono TI, drewniany rdzeń Power, boczne krawędzie RST, Spiekany ślizg przeznaczony pod wysokie prędkości	110/72/127	144 (10.7)	EL 10.0 GW SHIFT BLK/ SAND B78
			151 (11.5)	
			158 (12.0)	
			165 (12.7)	
			172 (13.5)	
179 (14.7)				

elan™

ACE SC5+ S SHIFT X



Kod	Technologia	Geometria	Długość / promień	Płyta / Wiązanie
ABEMVJ26	Profil Early Rise Rocker, Mono TI, drewniany rdzeń Power, boczna ścianka na całej długości, ślizg przeznaczony pod wysokie prędkości	124/77/106	146 (12.5) 154 (13.6) 162 (14.7) 170 (15.8) 178 (16.9)	SHIFT X

ACE SC4 SPORT SHIFTX

PODSTAWOWY MODEL: ACE SC4 S SHIFT X



Kod	Technologia	Geometria	Długość / promień	Płyta / Wiązanie
ABGMYN26	Profil Early Rise Rocker, drewniany rdzeń Dual, częściowa boczna ścianka, spiekany ślizg z racingową strukturą, przeznaczony pod wysokie prędkości	123/72/106	144 (10.2) 152 (11.4) 160 (12.8) 168 (14.0) 175 (15.4)	SHIFT X EL 10.0 GW SHIFT BLK/ SAND B78





ACE SC4 SHIFT X



Kod	Technologia	Geometria	Długość / promień	Płyta / Wiązanie
ABGMUY26	Profil Early Rise Rocker, drewniany rdzeń Dual, częściowa boczna ścianka, laminat, spiekany ślizg z racingową strukturą, przeznaczony pod wysokie prędkości	123/72/106	144 (10.2) 152 (11.4) 160 (12.8) 168 (14.0) 175 (15.4)	SHIFT X EL 10.0 GW SHIFT BLK/ BLK B78

ACE SC3 S BLK/GRN SHIFT X

PODSTAWOWY MODEL: ACE SC3 ShiftX



Kod	Technologia	Geometria	Długość / promień	Płyta / Wiązanie
ABIMYY26	Profil Early Rise Rocker, Mono TI, drewniany rdzeń Dual, Full Power Cap, spiekany ślizg przeznaczony pod wysokie prędkości	122/74/103	140 (10.3) 146 (11.3) 152 (12.4) 160 (13.9) 168 (15.4) 176 (17.1)	SHIFT X EL 10.0 GW SHIFT BLK/BLK B78



ACE SC3 S BLACK SHIFTX

PODSTAWOWY MODEL: ACESC3 ShiftX



Kod	Technologia	Geometria	Długość / promień	Płyta / Wiązanie
ABIMVK26	Profil Early Rise Rocker, Mono TI, drewniany rdzeń Dual, Full Power Cap, spiekany ślizg przeznaczony pod wysokie prędkości	122/74/103	140 (10.3) 146 (11.3) 152 (12.4) 160 (13.9) 168 (15.4) 176 (17.1)	SHIFTTX EL 10.0 GW SHIFT BLK/ BLKB78

ACE SC2 S GREY SHIFTX



Kod	Technologia	Geometria	Długość / promień	Płyta / Wiązanie
ABJMVG26	Profil Early Rise Rocker, drewniany rdzeń Dual, laminat, Full Power Cap	122/74/103	140 (10.3) 146 (11.3) 152 (12.4) 160 (13.9) 168 (15.4) 176 (17.1)	SHIFTTX EL 10.0 GW SHIFT BLK/ BLKB78

ACE SC2 S BLACK SHIFTX



Kod	Technologia	Geometria	Długość / promień	Płyta / Wiązanie
ABJMYX26	Profil Early Rise Rocker, drewniany rdzeń Dual, laminat, Full Power Cap	122/74/103	140 (10.3) 146 (11.3) 152 (12.4) 160 (13.9) 168 (15.4) 176 (17.1)	SHIFTTX EL 10.0 GW SHIFT BLK/ BLKB78



ACE SC9 S W SHIFTX

PODSTAWOWY MODEL: ACESC9 ShiftX



Kod	Technologia	Geometria	Długość / promień	Płyta / Wiązanie
ACCMXC26	Profil Camber, technologia aktywnej amortyzacji, Mono TI, drewniany rdzeń Race Frame, boczne ścianki RST, spiekany ślizg z racingową strukturą, przeznaczony pod wysokie prędkości	114/67/100	149 (12.7) 155 (13.5) 161 (14.3) 167 (15.1) 173 (15.9)	Płyta / Wiązanie SHIFTT X ELX11.0 GW SHIFT BLK/ BLK B78

ACE SC7 S W SHIFTX

PODSTAWOWY MODEL: ACESC7 W ShiftX



Kod	Technologia	Geometria	Długość / promień	Płyta / Wiązanie
ACDMYU26	Profil Camber, technologia aktywnej amortyzacji, Dual TI, trakcyjna końcówka, drewniany rdzeń Power, boczne ścianki RST, spiekany ślizg z racingową strukturą, przeznaczony pod wysokie prędkości	108/72/126	144 (10.7) 151 (11.5) 158 (12.0) 165 (12.7) 172 (13.5)	Płyta / Wiązanie SHIFTT X EL 10.0 GW SHIFT BLK/ SAND B78



elan™

ACE SC5 W SPORT SHIFT X

PODSTAWOWY MODEL: ACE SC5 W ShiftX



Kod	Technologia	Geometria	Długość / promień	Płyta / Wiązanie
ACEMY26	Profil Camber, technologia aktywnej amortyzacji, Dual TI, trakcyjna końcówka, drewniany rdzeń Power, boczne ścianki RST, spiekany ślizg z racingową strukturą, przeznaczony pod wysokie prędkości	108/72/126	144 (10.7) 151 (11.5) 158 (12.0) 165 (12.7) 172 (13.5)	SHIFTTX EL 9.0 GW SHIFT BLK/SAND B78

ACE SC4 W SPORT SHIFTX

PODSTAWOWY MODEL: ACE SC4 S W ShiftX



Kod	Technologia	Geometria	Długość / promień	Płyta / Wiązanie
ACGYL26	Profil Early Rise Rocker, drewniany rdzeń Dual, częściowa boczna ścianka, spiekany ślizg z racingową strukturą, przeznaczony pod wysokie prędkości	123/72/106	144 (10.2) 152 (11.4) 160 (12.8) 168 (14.0)	SHIFTTX EL 9.0 GW SHIFT BLK/SAND B78





ACE SC4 S W SHIFT X



Kod	Technologia	Geometria	Długość / promień	Płyta / Wiązanie
ACGMVQ26	Profil Early Rise Rocker, drewniany rdzeń Dual, częściowa boczna ścianka, spiekany ślizg z racingową strukturą, przeznaczony pod wysokie prędkości	123/72/106	140 (10.2) 152 (11.4) 160 (12.8) 168 (14.0)	SHIFTT X EL 9.0 GW SHIFT BLK/BLK B78

ACE SC3 S W WHITE SHIFTX

PODSTAWOWY MODEL: ACE SC3 W ShiftX



Kod	Technologia	Geometria	Długość / promień	Płyta / Wiązanie
ACIMVR26	Profil Early Rise Rocker, drewniany rdzeń Dual, Mono TI, Full Power Cap, spiekany ślizg przeznaczony pod wysokie prędkości	122/74/103	140 (10.3) 146 (11.3) 152 (12.4) 160 (13.9) 168 (15.4)	SHIFTT X EL 9.0 GW SHIFT BLK/BLK B78

ACE SC3 S W BLACK SHIFTX

PODSTAWOWY MODEL: ACE SC3 W ShiftX




Kod	Technologia	Geometria	Długość / promień	Płyta / Wiązanie
ACIMVS26	Profil Early Rise Rocker, drewniany rdzeń Dual, Mono TI, Full Power Cap, spiekany ślizg przeznaczony pod wysokie prędkości	122/74/103	140 (10.3) 146 (11.3) 152 (12.4) 160 (13.9) 168 (15.4)	SHIFTT X EL 9.0 GW SHIFT BLK/BLK B78

elan™

ACE SC2 S W BLACK SHIFT X

PODSTAWOWY MODEL: ACESC3 ShiftX



Kod	Technologia	Geometria	Długość / promień	Płyta / Wiązanie
ACKMVT26	Profil Early Rise Rocker, drewniany rdzeń Dual, laminat, Full Power Cap	122/74/103	140 (10.3) 146 (11.3) 152 (12.4) 160 (13.9) 168 (15.4)	SHIFT X EL 9.0 GW SHIFT BLK/BLK B78

ACE SC2 S W BLUE SHIFTX

PODSTAWOWY MODEL: ACESC3 ShiftX



Kod	Technologia	Geometria	Długość / promień	Płyta / Wiązanie
ACKMVU26	Profil Early Rise Rocker, drewniany rdzeń Dual, laminat, Full Power Cap	122/74/103	140 (10.3) 146 (11.3) 152 (12.4) 160 (13.9) 168 (15.4)	SHIFT X EL 9.0 GW SHIFT BLK/BLK B78



WINGMAN 78 TI HD SHIFT X

PODSTAWOWY MODEL: Explore RS HD ShiftX



Kod	Technologia	Geometria	Długość / promień	Płyta / Wiązanie
AGEMYJ26	Profil Early Rise Rocker, Mono TI, drewniany rdzeń Power, HD Shell, boczne ścianki RST, Spiekany ślizg przeznaczony pod wysokie prędkości	124/78/106	130 (10.3)	SHIFT X EL 10.0 GW SHIFT BLK/ SAND B78
			138 (11.4)	
			146 (12.5)	
			154 (13.6)	
			162 (14.7)	
			170 (15.8)	
178 (16.9)				

WINGMAN S8 C SHIFTX


PODSTAWOWY MODEL: Wingman 80 C ShiftX



Kod	Technologia	Geometria	Długość / promień	Płyta / Wiązanie
ABYMJM25	Profil Amphibio, techn. Powerline, wzmocnienie karbonowe, drewniany rdzeń Power, boczne ścianki RST, spiekany ślizg przeznaczony o wysokiej prędkości	127/80/110	152 (11.0)	SHIFT X EL 10.0 GW SHIFT BLK/ BLK B78
			160 (12.1)	
			168 (13.0)	
			174 (14.4)	

WINGMAN 75 TI SHIFTX

PODSTAWOWY MODEL: ACESC3 ShiftX



Kod	Technologia	Geometria	Długość / promień	Płyta / Wiązanie
ABZMWH26	Profil Early Rise Rocker, Mono TI, drewniany rdzeń Dual, Full Power Cap, Spiekany ślizg przeznaczony pod wysokie prędkości	122/74/103	140 (10.3)	SHIFT X EL 10.0 GW SHIFT BLK/ BLK B78
			146 (11.3)	
			152 (12.4)	
			160 (13.9)	
			168 (15.4)	
			176 (17.1)	

elan™

WINGMAN 75 BLK SHIFT X


PODSTAWOWY MODEL: ACES2 SShiftX



Kod	Technologia	Geometria	Długość / promień	Płyta / Wiązanie
ABZMWJ26	Profil Early Rise Rocker, drewniany rdzeń Dual, laminat, Full Power Cap	122/74/103	140 (10.3) 146 (11.3) 152 (12.4) 160 (13.9) 168 (15.4) 176 (17.1)	SHIFT X EL 10.0 GW SHIFT BLK/ RED B78

WINGMAN 75 BLUE SHIFT X

PODSTAWOWY MODEL: ACES2 SShiftX



Kod	Technologia	Geometria	Długość / promień	Płyta / Wiązanie
ABZMWK26	Profil Early Rise Rocker, drewniany rdzeń Dual, laminat, Full Power Cap	122/74/103	140 (10.3) 146 (11.3) 152 (12.4) 160 (13.9) 168 (15.4) 176 (17.1)	SHIFT X EL 10.0 GW SHIFT BLK/ SAND B78





WILDCAT 78 TI HD

PODSTAWOWY MODEL: Explore RS HD ShiftX



Kod	Technologia	Geometria	Długość / promień	Płyta / Wiązanie
AGEMYK26	Profil Early Rise Rocker, Mono TI, drewniany rdzeń Power, HD Shell, boczne ścianki RST, Spiekany ślizg przeznaczony pod wysokie prędkości	124/78/106	130 (10.3) 138 (11.4) 146 (12.5) 154 (13.6) 162 (14.7) 170 (15.8) 178 (16.9)	SHIFTT X EL 9.0 GW SHIFT BLK/SAND B78

WILDCAT S8 C SHIFTX


PODSTAWOWY MODEL: Wildcat 80 C ShiftX



Kod	Technologia	Geometria	Długość / promień	Płyta / Wiązanie
ACUMJJ25	Profil Amphibio, techn. Powerline, wzmocnienie karbonowe, drewniany rdzeń Power, boczne ścianki RST, spiekany ślizg przeznaczony o wysokiej prędkości	126/79/110	144 (10.0) 152 (11.0) 160 (12.1) 168 (13.0)	SHIFTT X EL 9.0 GW SHIFT BLK/BLK B78

WILDCAT 75 TI BLUE SHIFTX

PODSTAWOWY MODEL: ACE SC3 W ShiftX



Kod	Technologia	Geometria	Długość / promień	Płyta / Wiązanie
ACYMWM26	Profil Early Rise Rocker, Mono TI, drewniany rdzeń Dual, laminat, Full Power Cap, Spiekany ślizg przeznaczony pod wysokie prędkości	122/74/103	140 (10.3) 146 (11.3) 152 (12.4) 160 (13.9) 168 (15.4)	SHIFTT X EL 9.0 GW SHIFT BLK/TRQ B7

elan™

WILDCAT 75 BLACK SHIFT X

PODSTAWOWY MODEL: ACESC2 W SShiftX



Kod	Technologia	Geometria	Długość / promień	Płyta / Wiązanie
ACZMWN26	Profil Early Rise Rocker, drewniany rdzeń Dual, laminat, Full Power Cap	122/74/103	140 (10.3) 146 (11.3) 152 (12.4) 160 (13.9) 168 (15.4) 176 (17.1)	SHIFTTX EL 9.0 GW SHIFT BLK/BLK B78

WILDCAT 75 WHITE SHIFTX

PODSTAWOWY MODEL: ACESC2 W SShiftX



Kod	Technologia	Geometria	Długość / promień	Płyta / Wiązanie
ACZMWP26	Profil Early Rise Rocker, drewniany rdzeń Dual, laminat, Full Power Cap	122/74/103	140 (10.3) 146 (11.3) 152 (12.4) 160 (13.9) 168 (15.4) 176 (17.1)	SHIFTTX EL 9.0 GW SHIFT BLK/BLK B78





FORMULA RED JRS

PODSTAWOWY MODEL: Junior no U-flex



Kod	Technologia	Geometria	Długość / promień	Płyta / Wiązanie
AFHMMWU26	Profil Early Rise Rocker, rdzeń Synflex, laminat, Full Power Cap, ślizg ekstrudowany	101/67/91	70(2.8), 80(3.5), 90(4.7), 100(6.1), 110(7.0), 120(8.6), 130(9.4), 140(11.2), 150(13.1)	JRS/EL 4.5_7.5 GW CA JRS BLK, EL 4.5_7.5 GW CA JRS WHT

LIL MAGIC JRS

PODSTAWOWY MODEL: Junior no U-flex



Kod	Technologia	Geometria	Długość / promień	Płyta / Wiązanie
AFMMWW26	Profil Early Rise Rocker, rdzeń Synflex, laminat, Full Power Cap, ślizg ekstrudowany	101/67/91	70(2.8), 80(3.5), 90(4.7), 100(6.1), 110(7.0), 120(8.6), 130(9.4), 140(11.2), 150(13.1)	JRS/EL 4.5_7.5 GW CA JRS BLK, EL 4.5_7.5 GW CA JRS WHT

PINBALL TEAM JRS

PODSTAWOWY MODEL: Junior no U-flex



Kod	Technologia	Geometria	Długość / promień	Płyta / Wiązanie
AFMMWW26	Profil Early Rise Rocker, rdzeń Synflex, laminat, Full Power Cap, ślizg ekstrudowany	101/67/91	70(2.8), 80(3.5), 90(4.7), 100(6.1), 110(7.0), 120(8.6), 130(9.4), 140(11.2), 150(13.1)	JRS/EL 4.5_7.5 GW CA JRS BLK, EL 4.5_7.5 GW CA JRS WHT

SNOWVILLE JRS (70 – 90 cm)

PODSTAWOWY MODEL: Junior U-flex



SNOWVILLE JRS (100 – 120 cm)

PODSTAWOWY MODEL: Junior U-flex



SNOWVILLE JRS (130 – 150 cm)

PODSTAWOWY MODEL: Junior U-flex



Kod	Technologia	Geometria	Długość / promień	Płyta / Wiązanie
AFDMZB26	Profil Early Rise Rocker, rdzeń	101/69/90	70 (2.5), 80 (3.5),	JRS/EL 4.5_7.5 GW
AFDMZB26	Synflex, laminat, techn. U-Flex,		90 (4.8), 100 (6.2),	CA JRS BLK
AFDMZB26	Full Power Cap, ślizg ekstrudowany		110 (7.0), 120 (8.6),	
			130 (9.4), 140 (11.2),	
			150 (13.1)	



KICK U-FLEX JRS

PODSTAWOWY MODEL: Playmaker u-flex JrS



Kod	Technologia	Geometria	Długość / promień	Płyta / Wiązanie
AEEMLJ25	Profil Early Rise Rocker, rdzeń Synflex, laminat, techn. U-Flex, Full Power Cap, ślizg ekstrudowany	105/72/97	095 (5.4) 105 (7.0) 115 (8.8)	JRS/EL 4.5 GW CA JRS BLK B80

KICK JRS JRS

PODSTAWOWY MODEL: Playmaker 81 T JrS



Kod	Technologia	Geometria	Długość / promień	Płyta / Wiązanie
AEEMLK25	Profil Jib Rocker, drewniany rdzeń Dual, Power Cap, ślizg ekstrudowany	109/81/104	121 (10.0) 131 (11.5) 141 (13.0) 151 (14.0) 161 (15.0)	JRS/EL 7.5 GW CA JRS BLK B80, EL 4.5 GW CA JRS BLK B80, EL 10.0 GW SHIFT BLK/BLK B85



elan™

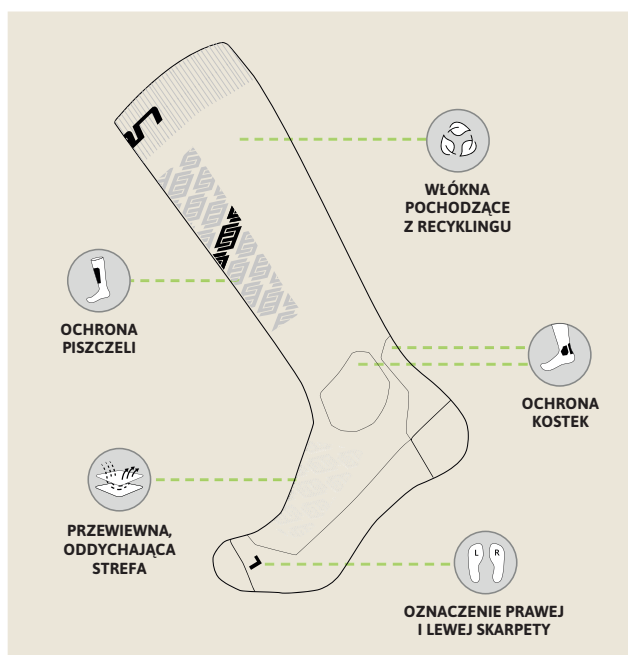
Skarpetki



Pro Touring Performance

Kod: 18212-01 (limonka/ciemna zieleń)
18212-02 (jasny popiel/antracyt)
18212-03 (fiolet/fuksja)

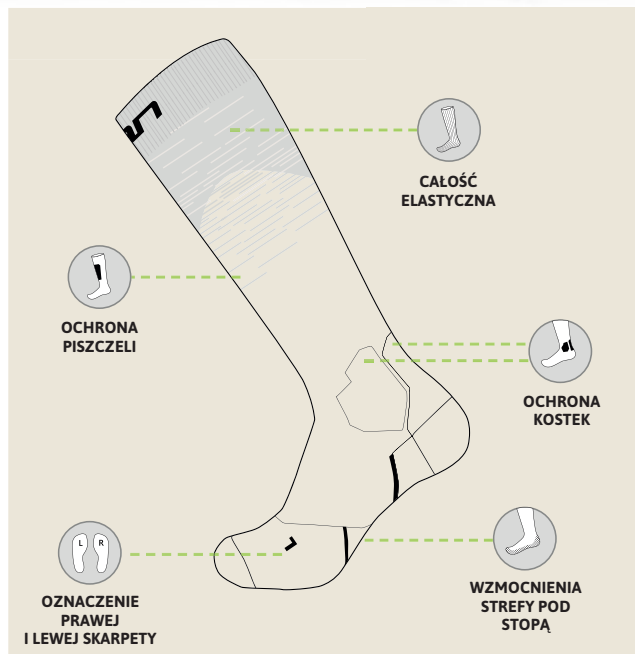
Rozmiary: S-XL



Pro Touring Advanced

Kod: 18213-01 (błękitny/biały)
18213-02 (szary/czarny)

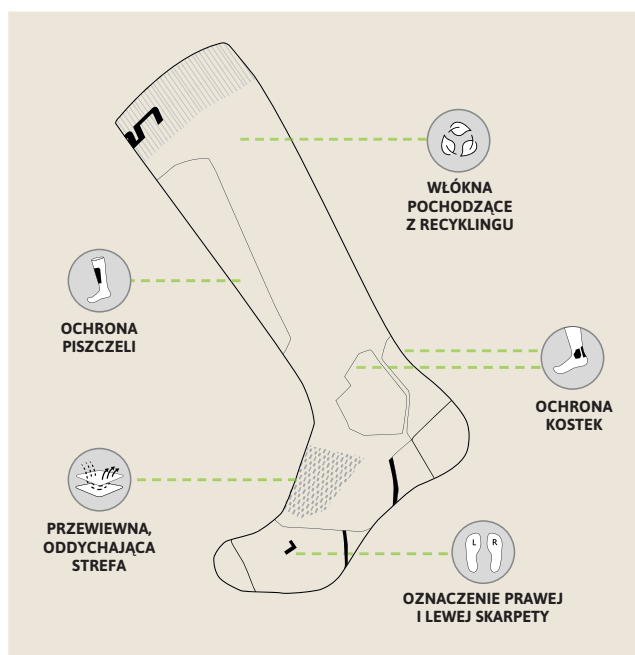
Rozmiary: S-XL



All Mountain Performance

Kod: 18214-01 (ciemna zieleń/limonka)
 18214-02 (alpejski fiolet/fiolet szarotki)
 18214-03 (czarny/jasno szary)

Rozmiary: S-XL



All Mountain Advanced

Kod: 18210-01 (ciemno szary/czerń)
 18210-02 (biel/szary melanż)
 18210-03 (lila/szary melanż)

Rozmiary: S-XL



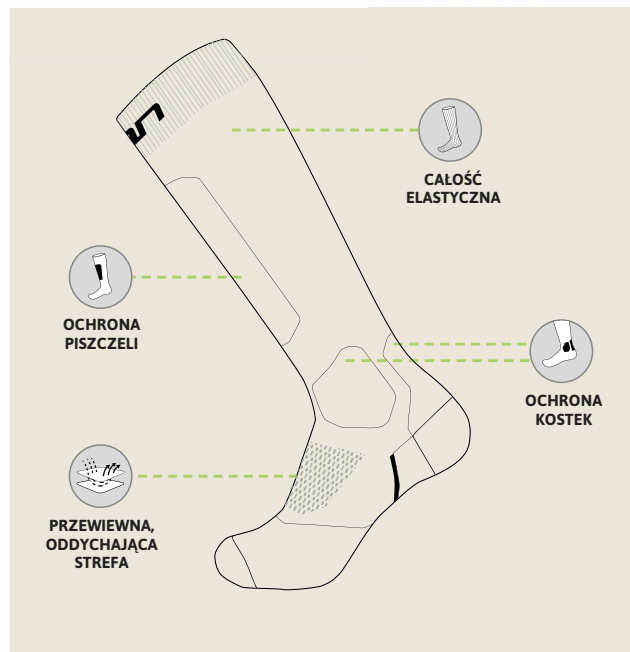
	S	M	L	XL
EUROPA	35-38	39-42	43-46	47-49
U.K.	3½-5	5½-7	7½-10	10½-12
U.S. męskie	-	6-8	8½-11	11½-14
U.S. damskie	5-7	8-10	-	-

elan™

Skarpetki



		S	M	L	XL
01	EUROPA	35-38	39-42	43-46	47-49
	U.K.	3½-5	5½-7	7½-10	10½-12
	U.S. męskie	-	6-8	8½-11	11½-14
	U.S. damskie	5-7	8-10	-	-



All Mountain Comfort – 2 pary

Kod: 18209-01 (szalwia/antracyt)

18209-02 (czerń/antracyt)

Rozmiary: S-XL



		S jr	M jr	L jr
01	EUROPA	27-30	31-34	35-38
	U.K.	9½-12½	12½-2	2½-4½
	U.S.	9½-12½	13-3	3½-6



All Mountain Comfort JR – 2 pary

Kod: 18211-01 (biel/błękit/fuksja)

18211-02 (jasna zieleń/ciemna zieleń)

Rozmiary: S-L

Korzyści



Ciepłe & miękkie

Nasze skarpety wykonane są z mieszanki akrylu i wełny, dzięki czemu bardzo dobrze chronią przed chłodem, są miękkie i bardzo wygodne podczas aktywnego wypoczynku na świeżym powietrzu.



Regulują ciepłotę ciała

Zastosowana w składzie skarpet wełna Marino sprawia, że są bardzo ciepłe, wygodne i utrzymują stopy we właściwej temperaturze przez cały, długi dzień na stoku.



Odprowadzają wilgoć na zewnątrz

Zaprojektowane przez grupę ekspertów skarpety wykonane są z materiałów, które skutecznie odprowadzają wilgoć na zewnątrz. W efekcie, nawet w ekstremalnych warunkach, gwarantują ciepło i nie wilgotnieją.



Oddychają

Włókna Repetita® produkowane są z plastikowych butelek i posiadają doskonałe właściwości pod względem oddychalności, regulacji termicznej i komfortu użytkowania.



Przewiewne

Wykonana luźnym, siateczkowym splotem strefa w okolicach podbicia jest bardzo przewiewna i sprawia, że stopy nie przegrzewają się.



Miękkie w strefach narażonych na otarcia

Newralgiczne miejsca, w których stopy lub łydki mogą odczuwać dyskomfort podczas aktywnego wypoczynku, zabezpieczono specjalnymi grubszymi, miękkimi strefami.



Lekko opinają i wspierają pracę mięśni

Elastyczny splot dzianiny sprawia, że skarpety precyzyjnie układają się na stopach i łydkach i nie zsuwają się, nawet podczas intensywnego uprawiania sportów zimowych.



Doskonale dopasowane i przyjemne dla ciała

Skarpety nie są za grube, więc zapewniają bardzo dobre czucie, świetnie dopasowują się do anatomicznego kształtu, ale jednocześnie są ciepłe, miękkie i wygodne.



Wytrzymałe

W miejscach narażonych na przetarcia lub uszkodzenia, skarpety wzmocnione są bardzo wytrzymałymi włóknami nylonu.



Niezwykłe wygodne

Wykonane z miękkich, uniwersalnych i odprowadzających wilgoć na zewnątrz materiałów skarpety są przyjemne dla ciała niczym jedwab. Sprawdzają się podczas długich eskapad.

Cechy charakterystyczne



OCHRONA
PISZCZELI



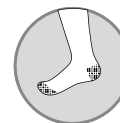
OCHRONA
KOSTEK



OCHRONA ŚCIĘGNA
ACHILLESA



WZMOCNIONA
STREFA POD STOPĄ



WZMOCNIENIA NA PIĘCIE
I W OKOLICY PALCÓW



GÓRNA CZĘŚĆ
FROTTE



ELASTYCZNA
CAŁOŚĆ



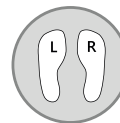
ELASTYCZNE
WYKOŃCZENIE GÓRY



ELASTYCZNA STREFA
NA PODBICIU



ODDYCHAJĄ



OZNACZENIE PRAWEJ
I LEWEJ SKARPETY



WŁÓKNA
Z RECYKLINGU

Włókna



Włókno akrylowe jest miękkie, ciepłe, lekkie, nadaje się do prania w pralce, szybko schnie, a swe właściwości zachowuje przez długi czas użytkowania. W praniu nie kurczy, nie mechaci się i nie traci elastyczności. Co ważne, nie podrażnia i nie powoduje swędzenia skóry, świetnie chroni miejsca narażone na otarcia i skutecznie odprowadza wilgoć na zewnątrz.



Mieszanka poliamidu i nylonu to antystatyczny, przypominający w dotyku jedwab materiał. To pierwszy polimer i pierwsze syntetyczne włókno, które w całości produkowane jest z węgla, wody i powietrza. Wyróżnia się wytrzymałością, miękkością, rozciągliwością i odpornością na przetarcie.



Domieszka wełny Merino sprawia, że skarpety stanowią naturalną warstwę izolacyjną, dzięki czemu świetnie sprawdzają się podczas użytkowania praktycznie w każdej temperaturze. Zanim wełna zrobi się wilgotna potrafi wchłonąć ok. 30 proc. swej masy. Merino jest gwarancją wygody, ciepła i ochrony przed wilgocią.



Phoenix to nowoczesne, pochodzące z recyklingu i przyjazne środowisku włókno. Jest miękkie, w dotyku przypomina jedwab. Gwarantuje komfort i wygodę na każdym poziomie aktywności fizycznej.

elan™

Worki / torby / tekstylia



Pokrowiec na 1 parę nart

Kod: E0176 (czarny)

Pokrowiec na 2 parę nart

Kod: E0197 (czarny)

Pokrowiec dziecięcy na 1 parę nart

Kod: E0177 (czarny)



Torba na buty narciarskie

Kod: E0174



Torba na kask i buty narciarskie

Kod: E0175





Koszulka Primetime W damska

Kod: PTL52723 (fioletowy)

Rozmiary: XS-L



Koszulka Primetime męska

Kod: PTL52623 (szary)

Rozmiary: M-XXL



Koszulka Active sport męska

Kod: PTET2522 (limonkowo-zielony)

Rozmiary: L-XL



Koszulka Elan Logo męska

Kod: PTL54424 (czarny)

Rozmiary: S-XL



R/FIT HV S

Kod: #600411

flex: 80
 konstrukcja: Overlap – 2 Piece
 cholewka: Fixed
 materiał: PP+ / PP+
 klamry: 4 Alu micro
 botek: Comfort Liner
 podeszwa: Alpine
 system wiązań: Alpine / GripWalk
 kopyto: 102-104 mm Biofit CM
 kolor: czarna / czarna / pomarańczowa
 rozmiary: 24,5-32,5



R/FIT HV S W

Kod: #610408

flex: 75
 konstrukcja: Overlap – 2 Piece
 cholewka: Fixed
 materiał: PP+ / PP+
 klamry: 4 Alu micro
 botek: Comfort Liner W
 podeszwa: Alpine
 system wiązań: Alpine / GripWalk
 kopyto: 102-104 mm Biofit CM
 kolor: czarna / czarna / fioletowa
 rozmiary: 22,5-27,5



RJ 70

**Kod: GW #620501
 ALP #620503**

flex: 70
 konstrukcja: Overlap – 2 Piece
 cholewka: Fixed
 materiał: PP / PP
 klamry: 4 Alu micro
 botek: Junior Comfort
 podeszwa: Alpine / GripWalk
 system wiązań: Alpine / GripWalk
 kolor: mechowa / czarna /
 pomarańczowa
 rozmiary: 22,5-26,5



SONIC/JADE 4

Kod: SONIC4: GW #620505 ALP #620507
 JADE 4: GW #620509 ALP #620511

konstrukcja: Overlap – 2 Piece
 cholewka: Fixed
 materiał: PP / PP
 klamry: 4 Alu
 botek: Junior Comfort
 podeszwa: Alpine / GripWalk
 system wiązań: Alpine / GripWalk
 kolor: SONIC: czarna / cementowa / limonkowa
 JADE: biała / jasnoszara / jasnoturkusowa
 rozmiary: 22,5–26,5



SONIC/JADE 3

Kod: SONIC3: GW #620513 ALP #620515
 JADE 3: GW #620517 ALP #620519

konstrukcja: Overlap – 2 Piece
 cholewka: Fixed
 materiał: PP / PP
 klamry: 3 Alu
 botek: Junior Comfort
 podeszwa: Alpine / GripWalk
 system wiązań: Alpine / GripWalk
 kolor: SONIC: czarna / cementowa / limonkowa
 JADE: biała / jasnoszara / jasnoturkusowa
 rozmiary: 17,5–24,5



SONIC/JADE 2

Kod: SONIC2: GW #620521 ALP #620523
 JADE 2: GW #620525 ALP #620527

konstrukcja: Overlap – 2 Piece
 cholewka: Fixed
 materiał: PP / PP
 klamry: 2 Alu
 botek: Junior Comfort
 podeszwa: Alpine / Gripwalk Junior
 system wiązań: Alpine / GripWalk
 kolor: SONIC: czarna / cementowa / limonkowa
 JADE: biała / jasnoszara / jasnoturkusowa
 rozmiary: 17,5–21,5



SONIC/JADE 1

Kod: SONIC2: GW #620529 ALP #620531
 JADE 2: GW #620533 ALP #620535

konstrukcja: Cabrio – 3 Piece
 cholewka: Fixed
 materiał: PP / PP
 klamry: 1 Alu
 botek: Junior Comfort
 podeszwa: Alpine / Gripwalk Junior

system wiązań: Alpine / GripWalk
 kolor: SONIC: czarna / cementowa / limonkowa
 JADE: biała / jasnoszara / jasnoturkusowa
 rozmiary: 14,5–18,5



BLUZA ROXA

Kod: #270007

kolor: czarny
 rozmiary: XS – XXXL



KOSZULKA ROXA

Kod: #270005

kolor: czarny
 rozmiary: XS – XXXL



TORBA NA BUTY NARCIARSKIE ROXA

Kod: # 270003

kolor: czarny

PREON 100**TECHNICZNA SPECYFIKACJA**

Flex:	100
Kopyto:	102 mm
Rozmiary:	250–325
Waga:	3 170 g / para (rozmiar 275)
Canting:	Tak / Truth canting – po obu stronach cholewki
Objętość:	Średnia do wysokiej
Idealne dla:	Zaawansowanych narciarzy

**PŁYNNA I MOCNA JAZDA DLA ZAAWANSOWANYCH NARCIARZY**

Zaprojektowany dla zaawansowanych narciarzy, model F100 oferuje zrównoważone połączenie komfortu, kontroli i wszechstronności do jazdy all-mountain. Lekka konstrukcja zapewnia płynny, wybaczący flex i niezawodne wsparcie, idealne na długie dni w zróżnicowanym terenie.

**JEŹDŹ Z RADOŚCIĄ. JEŹDŹ Z MOCĄ. PRZEZ CAŁY DZIEŃ.**

Lekka, wytrzymała skorupa równoważy moc i elastyczność, zapewniając płynną, przyjemną jazdę przez cały dzień.

Precyzyjne kopyto 102 mm zapewnia komfortowe, wszechstronne dopasowanie do szerokiego zakresu kształtów stopy, zachowując stabilność i kontrolę.

Ciepły, amortyzowany liner gwarantuje pewne trzymanie, komfort i mniejsze zmęczenie w ciągu dnia.

Mikroregulowane klamry i wkładka regulacji objętości umożliwiają precyzyjne, stopniowe dopasowanie, zapewniając ścisłe, indywidualne objęcie stopy i dolnej części nogi dla lepszej kontroli i komfortu.

DOPASOWANIE, KTÓRE SIĘ ADAPTUJE. OSIĄGI, KTÓRE PODĄŻAJĄ ZA TOBĄ.

ENERGIA, PŁYNNOŚĆ I KONTROLA OD PIERWSZEGO SKRĘTU DO OSTATNIEGO.

LEKKOŚĆ NA NOGACH. SIŁA TAM, GDZIE MA ZNACZENIE.

INTELIWENTNE TECHNOLOGIE I EUROPEJSKIE RZEMIOSŁO

Lekka konstrukcja skorupy zapewnia płynny, wybaczący flex przy zachowaniu niezawodnego wsparcia, co czyni ją idealną na długie dni na zróżnicowanym terenie. Zoptymalizowana grubość skorupy oraz materiały o wysokiej wytrzymałości redukują wagę butów narciarskich, jednocześnie zwiększając ich sztywność i responsywność, zapewniając lekkie, a zarazem mocne odczucie.

Wyściółka z pianki memory w okolicy pięty i kostki zapewnia bezpieczne, indywidualne dopasowanie, a lekka konstrukcja i wspierający język poprawiają przenoszenie energii oraz komfort przez cały dzień.

Ergonomiczne dopasowanie umożliwia łatwe zakładanie oraz naturalną, sportową pozycję, natomiast ocieplany liner zapewnia ciepło, amortyzację i stabilne trzymanie pięty.

Europejskie rzemiosło dopełnia konstrukcję buta stworzonego z myślą o pewnej, całodziennej jeździe.



made in EUROPE

ENYO 85

Kod: 3Y111

rozmiary: 220-275
typ narciarza: średnio
zaawansowany
kolor: czarny / złoty
flex: 85
brotek: ECO
szerokosc wkładki: 102
skorupa: E-shell PP
cholewka: C3 PP
waga / 1 but: 1469 g

ENYO 85 to idealny wybór dla narciarzy od początkujących do średnio zaawansowanych, którzy szukają doskonałego stosunku ceny do zaawansowanych technologii. But został wyposażony w technologię C3, która umożliwi dopasowanie buta w obszarze łydki dla indywidualnego dopasowania. Oferuje doskonałe osiągi w przystępnej cenie, a jednocześnie pozwala pozostać na czele dzięki najnowszym innowacjom na stoku.



made in EUROPE

ERIS 75

Kod: 3Y161

rozmiary: 220-275
typ narciarza: średnio
zaawansowany
kolor: różowy / czarny
flex: 75
brotek: ECO-M
szerokosc wkładki: 102
skorupa: E-shell PP
cholewka: E-cuff PP
waga / 1 but: 1450 g



made in EUROPE

ENYO 85

Kod: 3Y112

rozmiary: 220-275
typ narciarza: średnio
zaawansowany
kolor: biały / antracyt
flex: 85
brotek: ECO
szerokosc wkładki: 102
skorupa: E-shell PP
cholewka: C3 PP
waga / 1 but: 1469 g

ENYO 85 to doskonały wybór dla narciarzy od początkujących do średnio zaawansowanych, którzy szukają najwyższej wydajności w świetnej cenie. Dzięki technologii C3 but można łatwo dopasować w obszarze łydki dla indywidualnego dopasowania. Ten model łączy przystępną cenę z najnowszymi technologiami, dzięki czemu pozostaniesz na czele, nie sięgając głęboko do kieszeni.



made in EUROPE

ERIS 65

Kod: 3Y151

rozmiary: 220-275
typ narciarza: rekreacyjny
kolor: biały
flex: 65
brotek: ECO-M
szerokosc wkładki: 102
skorupa: E-shell PP
cholewka: E-cuff PP
waga / 1 but: 1350 g



made in EUROPE

ERIS 65

Kod: 3Y152

rozmiary: 220-275
typ narciarza: rekreacyjny
kolor: czarny
flex: 65
brotek: ECO-M
szerokosc wkładki: 102
skorupa: E-shell PP
cholewka: E-cuff PP
waga / 1 but: 1350 g


XTRACK 60

Kod: 3X051
rozmiary: 250-325
typ narciarza: rekreacyjny
kolor: czarny / czerwony
flex: 60
botek: X-fit
skorupa: X-shell
cholewka: X-cuff
szerokosz wkładki: 102/104
waga / 1 but: 1919 g



made in EUROPE


DUO 4 MAX

Kod: 3F661
rozmiary: 220-275
typ narciarza: rekreacyjny
kolor: ciemny granat / szary
flex: miękki
botek: DUO-Fit
skorupa: DUO-shell
cholewka: DUO-cuff
waga / 1 but: 1232 g

made in EUROPE


DUO 3 MAX

Kod: 3F671
rozmiary: 220-275
typ narciarza: rekreacyjny
kolor: ciemny granat / szary
flex: miękki
botek: DUO-Fit
skorupa: DUO-shell
cholewka: DUO-cuff
waga / 1 but: 1149 g

made in EUROPE


DUO 2 MAX

Kod: 3K401
rozmiary: 145-215
typ narciarza: rekreacyjny
kolor: ciemny granat / szary
flex: miękki
botek: DUO-Fit
skorupa: DUO-shell
cholewka: DUO-cuff
waga / 1 but: 763 g

made in EUROPE



made in EUROPE

DUO 1 MAX

Kod: 3K411
rozmiary: 150-220
typ narciarza: rekreacyjny
kolor: ciemny granat / szary
flex: miękki
botek: DUO-Fit
skorupa/cholewka: zoom
waga / 1 but: 594 g



**GRIP
WALK**
*OPTION

made in
EUROPE

DUO 4 GIRL

Kod: 3F681

rozmiary: 220-275
typ narciarza: rekreacyjny
kolor: biały
flex: miękki
brotek: DUO-Fit
skorupa: DUO-shell
cholewka: DUO-cuff
waga / 1 but: 1232 g



**GRIP
WALK**
*OPTION

made in
EUROPE

DUO 4

Kod: 3F641

rozmiary: 220-275
typ narciarza: rekreacyjny
kolor: czarny
flex: miękki
brotek: DUO-Fit
skorupa: DUO-shell
cholewka: DUO-cuff
waga / 1 but: 1232 g



**GRIP
WALK**
*OPTION

made in
EUROPE

DUO 3 GIRL

Kod: 3F691

rozmiary: 220-275
typ narciarza: rekreacyjny
kolor: biały
flex: miękki
brotek: DUO-Fit
skorupa: DUO-shell
cholewka: DUO-cuff
waga / 1 but: 1149 g



**GRIP
WALK**
*OPTION

made in
EUROPE

DUO 3

Kod: 3F651

rozmiary: 220-275
typ narciarza: rekreacyjny
kolor: czarny
flex: miękki
brotek: DUO-Fit
skorupa: DUO-shell
cholewka: DUO-cuff
waga / 1 but: 1149 g



**GRIP
WALK**
*OPTION

made in
EUROPE

DUO 2 GIRL

Kod: 3K421

rozmiary: 145-215
typ narciarza: rekreacyjny
kolor: biały
flex: miękki
brotek: DUO-Fit
skorupa: DUO-shell
cholewka: DUO-cuff
waga / 1 but: 763 g



**GRIP
WALK**
*OPTION

made in
EUROPE

DUO 2

Kod: 3K381

rozmiary: 145-215
typ narciarza: rekreacyjny
kolor: czarny
flex: miękki
brotek: DUO-Fit
skorupa: DUO-shell
cholewka: DUO-cuff
waga / 1 but: 763 g



made in
EUROPE

DUO 1 GIRL

Kod: 3K431

rozmiary: 150-220
typ narciarza: rekreacyjny
kolor: biały
flex: miękki
brotek: DUO-Fit
skorupa/cholewka: zoom
waga / 1 but: 594 g



made in
EUROPE

DUO 1

Kod: 3K391

rozmiary: 150-220
typ narciarza: rekreacyjny
kolor: czarny
flex: miękki
brotek: DUO-Fit
skorupa/cholewka: zoom
waga / 1 but: 594 g



made in
EUROPE

J4**Kod: 3J321**

rozmiary: 225-265
typ narciarza: rekreacyjny
kolor: czarny
flex: miękki
skorupa: polyolefin
cholewka: polyolefin
waga / 1 but: 1185 g



made in
EUROPE

J4 GIRL**Kod: 3J322**

rozmiary: 225-265
typ narciarza: rekreacyjny
kolor: biały
flex: miękki
skorupa: polyolefin
cholewka: polyolefin
waga / 1 but: 1185 g



made in
EUROPE

J3**Kod: 3J311**

rozmiary: 225-265
typ narciarza: rekreacyjny
kolor: czarny
flex: miękki
skorupa: polyolefin
cholewka: polyolefin
waga / 1 but: 1107 g



made in
EUROPE

J3 GIRL**Kod: 3J312**

rozmiary: 225-265
typ narciarza: rekreacyjny
kolor: biały
flex: miękki
skorupa: polyolefin
cholewka: polyolefin
waga / 1 but: 1107 g



made in
EUROPE

J2**Kod: 3K091**

rozmiary: 175-215
typ narciarza: rekreacyjny
kolor: czarny
flex: miękki
skorupa: polyolefin
cholewka: polyolefin
waga / 1 but: 704 g



made in
EUROPE

J2 GIRL**Kod: 3K092**

rozmiary: 175-215
typ narciarza: rekreacyjny
kolor: biały
flex: miękki
skorupa: polyolefin
cholewka: polyolefin
waga / 1 but: 704 g



nowość

SPARK JUNIOR 4.5

SM6121

segment

ALPINE

kolor

bez specyfikacji

waga/para

3030

długości

100-120

taliowanie

105-68-90

konstrukcja

Full Power Cap

rdzeń

Synflex

ślizg

Early Rise Rocker, techn.

U-Flex



Alpina SPARK Junior 4,5 została zaprojektowana tak, aby każda jazda była dla młodych narciarzy łatwa i pełna radości. Dzięki technologii U-Flex oraz lekkemu rdzeniowi Synflex narta oferuje doskonałą elastyczność i łatwe inicjowanie skrętów, wspierając szybki rozwój umiejętności. Profil Early Rise Rocker poprawia stabilność i kontrolę, natomiast konstrukcja Full Power Cap zapewnia trwałość bez zbędnego zwiększania wagi. Wzmocnienie włóknem szklanym zwiększa wytrzymałość, a wiązania EL 7.5 GW JrS w systemie Junior Shift gwarantują pewność i płynną jazdę na każdym stoku.

nowość

SPARK JUNIOR 7,5

SM6122

segment

ALPINE

kolor

bez specyfikacji

waga/para

2430

długości

130-150

taliowanie

109-67-95

konstrukcja

Full Power Cap

rdzeń

Synflex

ślizg

Early Rise Rocker, techn.

U-Flex



Alpina SPARK Junior 7,5 została zaprojektowana tak, aby każda jazda była dla młodych narciarzy łatwa i pełna radości. Dzięki technologii U-Flex oraz lekkemu rdzeniowi Synflex narta oferuje doskonałą elastyczność i łatwe inicjowanie skrętów, wspierając szybki rozwój umiejętności. Profil Early Rise Rocker poprawia stabilność i kontrolę, natomiast konstrukcja Full Power Cap zapewnia trwałość bez zbędnego zwiększania wagi. Wzmocnienie włóknem szklanym zwiększa wytrzymałość, a wiązania EL 7.5 GW JrS w systemie Junior Shift gwarantują pewność i płynną jazdę na każdym stoku.

nowość

SPARK BE3 2

3J661

rozmiary
205-225
typ narciarza
rekreacyjny
kolor
niebieski / czarny
flex
miękki

botek
Be3
skorupa
Be3 shell
cholewka
Be3 cuff
waga / 1 but
890 g

**made in
EUROPE**



nowość

SPARK BE3 1

3J651

rozmiary
165-195
typ narciarza
rekreacyjny
kolor
niebieski / czarny
flex
miękki

botek
Be3
skorupa
Be3 shell
cholewka
Be3 cuff
waga / 1 but
690 g

**made in
EUROPE**



nowość

SPARK 1

3K461

rozmiary
150-220
typ narciarza
rekreacyjny
kolor
niebieski
flex
miękki

botek
DUO-FIT
skorupa
DUO SHELL
cholewka
DUO CUFF
waga / 1 but
580 g

**made in
EUROPE**



nowość

SPARK 2

3K471

rozmiary
160-215
typ narciarza
rekreacyjny
kolor
niebieski
flex
miękki

botek
DUO-FIT
skorupa
DUO SHELL
cholewka
DUO CUFF
waga / 1 but
760 g

**made in
EUROPE**



nowość

SPARK 4

3J621

rozmiary
220-275
typ narciarza
rekreacyjny
kolor
niebieski
flex
miękki

botek
DUO-FIT
skorupa
DUO SHELL
cholewka
DUO CUFF
waga / 1 but
1160 g

**made in
EUROPE**





HINTERTUX GTX

Kod: 40-410030

90001 czarny

rozmiary: 6,0 - 11,0

grzbiet dłoni: ECO.SKIN

wyposażenie: Membrana GORE-TEX, neoprenowy mankiet z rzepem, izolacja

ROECKL SPORTS prezentuje rękawice narciarskie HINTERTUX GTX ze zintegrowaną membraną GORE-TEX, które dzięki czystemu i wszechstronnemu stylowi pasują do każdego stroju. Grzbiet rękawic jest wykonany z wysoce elastycznego, jedwabiście gładkiego poliestru Hyper Flex, który zapewnia dłoniom i palcom pełną swobodę ruchów i maksymalny komfort podczas jazdy na nartach. Zastosowano antypoślizgową dłoń, mocny i jednocześnie niezwykle miękki materiał ECO.SKIN® wykonany z 64% poliestru, który

jest również wodoodporny i wysoce oddychający. Choć wygląda i w dotyku przypomina materiał PU lub inne skórzane alternatywy, można go bez obaw prać w pralce. Dzięki wysokowydajnej wewnętrznej membranie GORE-TEX, model ten jest zarówno wodoodporny, jak i skutecznie oddychający. Przyjemnie miękka wewnętrzna wyściółka utrzymuje ciepło wewnątrz rękawicy. Dzięki szerokiemu elastycznemu mankietowi z neoprenu, rękawice HINTERTUX GTX są łatwe do zakładania i zdejmowania oraz doskonale i bezpiecznie dopasowują się do nadgarstka. Dopasowanie można osiągnąć za pomocą szerokiego paska na rzep. Te rękawice są dostępne w chłodnej czerni, podkreślonej ekscytującymi liniami szwów na grzbiecie dłoni i srebrnym logo ROECKL na palcu wskazującym. Można prać w pralce w temperaturze 30 °C.

Roeckl to tradycyjna rodzinna niemiecka firma z szóstego pokolenia. Została założona przez Jakoba Roeckla w 1839 roku. Od 2003 roku firma jest prowadzona przez Anette Roeckl, która rozszerzyła swoją działalność nie tylko na rękawiczki, ale także na inne akcesoria modowe, takie jak szale, chusty, torebki, portfele itp. Firma szczyci się zamiłowaniem do rękodzieła i wykorzystaniem naturalnych materiałów. Jej produkty wytwarza we własnych fabrykach, zatrudniając łącznie ponad 300 osób. Filarami produkcji są zamiłowanie do detali, ponadczasowy design, wyjątkowa jakość, tradycja i wieloletnie doświadczenie.

Produkcja rękawic obejmuje kilka kolekcji. Gama outdoor/crossover jest przeznaczona dla tych, którzy lubią być na zewnątrz i w ruchu. Roeckl oferuje rękawice do codziennego użytku, rekreacyjne modele miejskie lub bardzo techniczne rękawice zaprojektowane dla sportowców zimowych. Oczywiście są też modele juniorskie. Roeckl produkuje również rękawice do biegania dla różnych dyscyplin biegowych. Kolekcja Multisport obejmuje modele do turystyki pieszej, rowerowej, a nawet jazdy samochodem. Specjalna kolekcja rękawic jest dedykowana narciarstwu biegowemu, gdzie znajdziemy również rękawice do biathlonu i kombinacji norweskiej. Roeckl dostarcza obecnie sprzęt do ponad 30 drużyn narodowych. Firma posiada również szeroką gamę modeli dla narciarzy alpejskich.

elanTM

Always Good Times

SKI BETTER SKI **ACE**

➤ WIEKSZA
PRZYCZEPNOŚĆ

➤ WIEKSZA
SPRĘŻYSTOŚĆ

➤ WIEKSZA
MOC



Podobnie jak aktywne zawieszenie samochodu wyścigowego, **Active Suspension Drive** utrzymuje nartę w mocnym kontakcie ze śniegiem.

ELANSports.COM

HUMMEL FIRST SEAMLESS JERSEY L/S

Materiał: 92% polyamide, 8% elasten

Kod: 202638 mężczyźni

Kolor: 2001 - czarny
Rozmiar: XS/S - XL/2XL

Kod: 202639 dzieci

Kolor: 2001 - czarny
Rozmiar: 116/128-140/152

Kod: 202645 kobiety

Kolor: 2001 - czarny
Rozmiar: XS/S - XL/2XL



HUMMEL FIRST SEAMLESS TIGHTS

Materiał: 90% polyamide

Kod: 202640 mężczyźni

Kolor: 2001 - czarny
Rozmiar: XS/S - XL/2XL

Kod: 202641 dzieci

Kolor: 2001 - czarny
Rozmiar: 116/128-140/15

Kod: 202648 kobiety

Kolor: 2001 - czarny
Rozmiar: XS/S - XL/2XL



SKARPETY BASIC 3 pary

Kod: 022030

Rozmiary: 8 (32-35), 10 (36-40), 12 (41-45), 14 (46-48)

Kolor: 2001 - czarny, 9001 - biały

Materiał: 80% bawełna, 20% poliester

Wyjątkowo wygodne skarpety Hummel do codziennego noszenia oraz treningu wyczynowego. Dzięki gładko zakończonym palcom tarcie jest zredukowane, co zapewnia komfort przez cały czas treningu.



TOURING



 **T 40**

Kod: 53541K
rozmiary: 35-50 / 35-50
kolor: czarny / czerwony
dopasowanie: *comfort*
flex: twardy
waga / 1 but: 675 g



 **T 30**

Kod: 53551K
rozmiary: 35-50
kolor: czarny / biały / czerwony
dopasowanie: *comfort*
flex: miękki
waga / 1 but: 600 g



 **T 15**

Kod: 53561K
rozmiary: 35-50
kolor: czarny / biały / czerwony
dopasowanie: *comfort*
flex: miękki
waga / 1 but: 500 g



NEW
 **T 10**

Kod: 54341K
rozmiary: 35-50 / 35-50
kolor: czarny / czerwony
dopasowanie: *comfort*
flex: miękki
waga / 1 but: 504 g



 **T5**

Kod: 54321K
rozmiary: 35-50
kolor: czarny / czerwony
dopasowanie: *comfort*
flex: miękki
waga / 1 but: 530 g



 **T5 PLUS**

Kod: 54331K
rozmiary: 35-50
kolor: czarny / czerwony
dopasowanie: *comfort*
flex: miękki
waga / 1 but: 480 g



T 30 EVE

Kod: 55861K

rozmiary: 35-42
kolor: czarny / biały / niebieski
dopasowanie: **comfort**
flex: **miękki**
waga / 1 but: 510 g



T 15 EVE

Kod: 55871K

rozmiary: 35-42
kolor: czarny / biały / niebieski
dopasowanie: **comfort**
flex: **miękki**
waga / 1 but: 420 g



T 10 EVE

Kod: 55881K

rozmiary: 35-42
kolor: czarny / biały / niebieski
dopasowanie: **comfort**
flex: **miękki**
waga / 1 but: 420 g

**DO WYCZERPANIA
ZAPASÓW
MAGAZYNOWYCH**



T 5 PLUS EVE

Kod: 55891K

rozmiary: 35-42
kolor: czarny/biały
wązani: ^{NNN} Touring Auto
dopasowanie: **comfort**
flex: **miękki**
parametry: podeszwa NNN T4,
getry z PVC, anatomiczny kształt
wkładki, ocieplina Thinsulate

**DO WYCZERPANIA
ZAPASÓW
MAGAZYNOWYCH**



T 5 PLUS EVE

Kod: 5589-2

rozmiary: 35-42
kolor: biały/czarny
wązani: ^{NNN} Touring Auto
dopasowanie: **comfort**
flex: **miękki**
waga / 1 but: 410 g
parametry: podeszwa NNN T4,
getry z PVC, anatomiczny kształt
wkładki, ocieplina Thinsulate

**DO WYCZERPANIA
ZAPASÓW
MAGAZYNOWYCH**



JUNIOR LINE



T 10 JR

Kod: 59821K

rozmiary: 25-38
kolor: czarny / biały / czerwony
dopasowanie: **comfort jr**
flex: miękki
waga / 1 but: 360 g



T 5 PLUS JR

Kod: 59831K

rozmiary: 25-38
kolor: czarny / biały / czerwony
dopasowanie: **comfort jr**
flex: miękki
waga / 1 but: 410 g



T 5 JR

Kod: 59841K

rozmiary: 25-38
kolor: czarny / biały / czerwony
dopasowanie: **comfort jr**
flex: miękki
waga / 1 but: 380 g



BUTY TREKKINGOWE ZIMA

ALPINA XT ACTION



Kod: 53791K

rozmiary: 36-48
kolor: czerwony / czarny / biały
dopasowanie: **comfort**
waga / 1 but: 650 g



Kod: 53792K

rozmiary: 36-48
kolor: czarny / biały
dopasowanie: **comfort**
waga / 1 but: 650 g



Kod: 53793K

rozmiary: 36-48
kolor: czarny
dopasowanie: **comfort**
waga / 1 but: 650 g

Jeśli potrzebujesz niezawodnego i wygodnego towarzysza, który poradzi sobie nawet w najtrudniejszych zimowych warunkach, nie musisz już szukać dalej. Te bardzo lekkie buty zostały zaprojektowane specjalnie po to, aby Twoje stopy pozostały ciepłe. Solidna podeszwa zapewnia doskonałą ochronę przed zimnym podłożem, a wewnątrz oferuje wysoki komfort noszenia. To doskonały wybór, gdy spędzasz czas na świeżym powietrzu.

KIJE



PIONEER ADJ.

Kod: PA3261

kolor: czarny
długości: regulowana do 160 cm
trzonek: ALU tech 7075
Ø: 16 mm
talerzyk: BC 120 mm
grot: węglkowy
rękojeść: korkowa
pasek: comfort



CONTROL

Kod: PA3251

kolor: czarny / czerwony
długości: 120-165 cm
trzonek: ALU 5083
Ø: 16 mm
talerzyk: XC
grot: stal
rękojeść: korkowa
pasek: basic



DISCOVERY RED

Kod: PA3241

kolor: czerwony
długości: 120-165 cm
trzonek: ALU 5083
Ø: 16 mm
talerzyk: BC
grot: stal
rękojeść: korkowa
pasek: comfort



DISCOVERY BLACK

Kod: PA3242

kolor: czarny
długości: 120-165 cm
trzonek: ALU 5083
Ø: 16 mm
talerzyk: BC
grot: stal
rękojeść: korkowa
pasek: comfort



ENERGY

Kod: PA3231

kolor: czarny / czerwony
długości: 120-165 cm
trzonek: ALU 5083
Ø: 16 mm
talerzyk: XC
grot: stal
rękojeść: basic
pasek: basic



ENERGY JR

Kod: PA3221

kolor: czarny / czerwony
długości: 90-115 cm
trzonek: ALU 5083
Ø: 16 mm
talerzyk: XC
grot: stal
rękojeść: basic
pasek: basic

NARTY



PIONEER 80E

Kod: SM5921

segment: BC
kolor: czarny
waga / para: 1900 g
długości: 175, 186, 197, 208 cm
taliowanie: 80-58-69

konstrukcja: CAP
rdzeń: drewniany rdzeń Ultralight
ślizg: Multigrip Embossed
stalowa krawędź: tak
płyta NIS: nie

zalecane obuwie: Alaska XP, Alaska, Pioneer PRO, Discoverer Vital, Pioneer Tech, Discoverer Free, Tourer PRO

DO WYCZERPANIA
ZAPASÓW
MAGAZYNOWYCH



DISCOVERY 68

Kod: SM5931

segment: BC
kolor: miętowy
waga / para: 1770 g
długości: 170, 180, 190, 200, 210 cm
taliowanie: 68-60-65

konstrukcja: CAP
rdzeń: drewniany rdzeń Ultralight
ślizg: Multigrip Embossed
stalowa krawędź: nie
płyta NIS: nie

zalecane obuwie: Alaska, Tourer Vital, Tourer free, Tourer Light

DO WYCZERPANIA
ZAPASÓW
MAGAZYNOWYCH



DISCOVERY 68E

Kod: SM5941

segment: TR
kolor: czerwony
waga / para: 1900 g
długości: 170, 180, 190, 200, 210 cm
taliowanie: 68-60-65

konstrukcja: CAP
rdzeń: drewniany rdzeń Ultralight
ślizg: Multigrip Embossed/PE
stalowa krawędź: tak
płyta NIS: nie

zalecane obuwie: Alaska, Alaska XP, Tourer PRO, Discoverer free, Discoverer Vital, Pioneer Tech

DO WYCZERPANIA
ZAPASÓW
MAGAZYNOWYCH



CONTROL 60

Kod: SM5951

segment: TR
kolor: czerwony
waga / para: 1750 g
długości: 170, 180, 190, 200 cm
taliowanie: 61-50-55

konstrukcja: CAP
rdzeń: drewniany rdzeń Ultralight
ślizg: Multigrip Embossed/PE
stalowa krawędź: nie
płyta NIS: tak

zalecane obuwie: T30, T30 Eve, T15, T15 Eve

DO WYCZERPANIA
ZAPASÓW
MAGAZYNOWYCH



CONTROL 60E

Kod: SM5961

segment: TR
kolor: miętowy
waga / para: 1820 g
długości: 180, 190, 200, 210 cm
taliowanie: 61-50-55

konstrukcja: CAP
rdzeń: drewniany rdzeń Ultralight
ślizg: Multigrip Embossed/PE
stalowa krawędź: tak
płyta NIS: tak

zalecane obuwie: T30, T40, Outlander, Tourer Light, Tourer Free

DO WYCZERPANIA
ZAPASÓW
MAGAZYNOWYCH



CONTROL 64E

Kod: SM5971

segment: TR
kolor: czerwony
waga / para: 1900 g
długości: 175, 185, 195, 205 cm
taliowanie: 64-52-60

konstrukcja: CAP
rdzeń: drewniany rdzeń Ultralight
ślizg: Multigrip Embossed/PE
stalowa krawędź: tak
płyta NIS: nie

zalecane obuwie: T30, T40, Tourer Light, Tourer Free, Tourer Vital, Tourer PRO

DO WYCZERPANIA
ZAPASÓW
MAGAZYNOWYCH



ENERGY SKIN /ENERGY*

Kod: SM5991 /SM6001*

segment: TR
kolor: czarny / czerwony
waga / para: 1760 g
długości: 186, 191, 196, 201, 206 cm
taliowanie: 51-47-49

konstrukcja: Energized CAP
rdzeń: drewniany rdzeń Air
ślizg: skin
stalowa krawędź: nie
płyta NIS: tak

DO WYCZERPANIA
ZAPASÓW
MAGAZYNOWYCH



ENERGY JR SKIN /ENERGY JR*

Kod: SM6011 /SM6021*

segment: TR
kolor: czarny / czerwony
waga / para: 850 g
długości: 90, 100, 110, 120, 130,
140, 150, 160, 170 cm

taliowanie: 51-47-49
konstrukcja: Energized CAP
rdzeń: drewniany rdzeń Air
ślizg: skin
stalowa krawędź: nie

płyta NIS: tak – płyta Rottefella Start
Mounting (do 125 cm)/Rottefella Start
Mounting (130–170 cm)

SKARPEY DO NARCIARSTWA BIEGOWEGO

PRO

Kod: 18349-02

02 ciemnoszary melanz / czerwony

rozmiary: S 35-38
M 39-42
L 43-46
XL 47-48

materiały: 40% poliamid, 30% wełna merino,
26% polipropylen, 3% lycra, 1% elastan

Model Pro posiada w obszarze pięty
i palców polipropylen, który zapewnia
lepsze odprowadzanie wilgoci.



02



nowość
SPARK NORDIC

59641K

rozmiary

25-38

kolor

czarny / niebieski

dopasowanie

comfort jr.

flex

miękki

waga / but

490 g

⊕ TEMPO

⊕ ROTEFELLA T4 JR.

⊕ TEMPO CLASSIC JR.

⊕ THINSULATE

⊕ PVC

VARIO

nowość
SPARK NORDIC JR

SM6131

kolor

czarny / niebieski

długość

90, 100, 110, 120, 130, 140,
150, 160, 170



wstępnie zamontowane wiązanie Basic
ślizg skin





G-GRIP FACILE

Długości: 175, 185, 195, 205 cm
 Ślizg: Nanogrip®
 Profil: uniwersalny



Model G-GRIP FACILE zachwycił już wielu narciarzy przystępną ceną oraz świetnymi osiągnięciami bez konieczności smarowania. Wystarczy założyć narty i ruszyć w trasę! Dostępny z płytą NIS lub bez niej.

Pro dostępność innych wariantów modelowych, rozmiarowych i kolorystycznych skontaktuj się z przedstawicielem handlowym lub złóż zamówienie bezpośrednio przez B2B.



DELTA STEP

Długości: 120-190 cm / 10 cm
 Szerokość: 45 mm

Podstawowe narty do stylu klasycznego przeznaczone dla okazjonalnych narciarzy. Model Delta posiada drewniany rdzeń. Model Delta STEP z łuską to doskonały wybór dla wypożyczalni.

DO WYCZERPANIA ZAPASÓW MAGAZYNOWYCH



TIGER JR G-GRIP

Długości: 100-170 cm / 10 cm

Narty Tiger z technologią bezsmarową dla łatwego użytkowania! Premiumowe narty juniorskie z atrakcyjną grafiką, konstrukcją woodcap, spiekaniem ślizgiem oraz wykończeniem G-GRIP zapewniają radosną jazdę bez użycia wosku. Narty dostarczane są w zestawie z zamontowanym wiązaniem Basic oraz uchwytem na narty.



ZDJĘCIE MA CHARAKTER WYŁĄCZNIE ILUSTRACYJNY, OSTATECZNY DESIGN ZOSTANIE OPUBLIKOWANY PÓŹNIEJ

G-GRIP ANTI ICE

131918

Preparat przeciw przyklejaniu się śniegu przeznaczony do nart G-Grip i Nanogrip. Umożliwia lepszy poślizg oraz zapobiega powstawaniu oblodzenia, szczególnie na świeżym śniegu przy temperaturach zbliżonych do zera.



ZDJĘCIE MA CHARAKTER WYŁĄCZNIE ILUSTRACYJNY, OSTATECZNY DESIGN ZOSTANIE OPUBLIKOWANY PÓŹNIEJ

G-GRIP BASE CLEANER

131926

Podstawowy środek czyszczący specjalnie przeznaczony do nart G-Grip i Nanogrip.

BEZ SMARÓW KLEJĄCYCH I ŚLIZGOWYCH – CZYSTA RADOŚĆ

G-GRIP N-GRIP

NOWA OCHRONA POWIERZCHNI G-GRIP NA NARTACH PELTONEN BEZ WARST SMARUJĄCYCH TO EWOLUCJA W ZAKRESIE GRIP & GLIDE NANOGrip

Jaka jest różnica pomiędzy modelami G-GRIP i N-GRIP?

Jedyna różnica tkwi w rdzeniu. Model G-GRIP jest wykonany z lekkiego drewnianego rdzenia komory powietrzna, model N-GRIP ma kanał powietrzny typu rdzeń z jasnego drewna. Drewniany rdzeń komory powietrznej ma kształt plastrów miodu. Modele G-GRIP i N-GRIP mają nową niewoskującą powłokę nanogrip na ślizgu grip&glide.

Zacznij używać narty s G-GRIP i N-GRIP!

Wybierz nieco bardziej miękkie narty niż zwykłe narty klasyczne. Odbicie jest optymalne od samego początku, właściwości ślizgowe są zoptyma-

lizowane podczas Twojej pierwszej jazdy na nartach, która zajmuje tylko kilka kilometrów. Kiedy używasz tych narty, kolor ich podstawy zmienia się z szarego na czarny, co również nie ma wpływu właściwości odbłaskowe lub śliskie. W przypadku świeżo spadłego śniegu, Gdy temperatury są bliskie zeru, zaleca się stosowanie zaprojektowanego produktu przeciw oblodzeniu o nart z chwytem G lub Nanogrip. Zalecamy czyszczenie po każdej jeździe baza ze środkiem czyszczącym Peltonen.

Peltonen – niezwykle długie doświadczenie w produkcji narciarskiej

Już w 1945 roku Peltonen zaczął produkować narty biegowe w Finlandii

dzięki utalentowanemu narciarzowi i rzemieślnikowi Toivo Peltonenowi. Historia narciarstwa biegowego Peltonena jest tak długa jak historia tych nart – Toivo Peltonen używał do ścigania własnych nart, wygrywając w wyścigach regionalnych. Pierwsze medale olimpijskie w narciarstwie Peltonen zdobyli w 1972 roku w Sapporo Jurij Skobow i Władimir Woronko (ZSRR). W ciągu następnych ośmiu dekad produkcji nart, wiele rewolucyjnych zmian miało miejsce w rozwoju nart i sprzętu narciarskiego oraz, oczywiście, w technologiach produkcji. Ale to, co nas napędza cały czas, to pasja do narciarstwa biegowego i innowacji.

Rekomendowane długości nart G-GRIP i N-GRIP pod wagę narciarza

175 cm: 40–50 kg

185 cm: 50–65 kg

195 cm: 60–80 kg

205 cm: 80–100 kg





UCHWYT NA NARTY RACING

131647
ślizgami do siebie



UCHWYT NA NARTY COMBO

ślizgami obok siebie



TERMOTORBA NA NAPOJE

150179



POKROWIEC NA NARTY BIEGOWE

1-2 pary (131635)
4-5 par (131636)
10 par nart (131634)





TOURING AUTO CLASSIC

Kod: 10200196 singlepack
10200197 opakowanie

Kolor: czarny

Wiązanie Touring Auto Combi posiada nowy, ulepszony system bieżnika, dzięki któremu buty są do niego łatwo wpinane i wisunięte. Kontakt wiązań z nartami gwarantuje narciarzowi bezpieczeństwo i kontrolę nad nartami podczas zjazdów. Nowo opracowany zginacz gwarantuje wyższy komfort (10 par w kartonie).



TOURING AUTO COMBI RENTAL

Kod: 10200244

Kolor: czarny

Wiązanie Touring Auto Combi posiada nowy, ulepszony system bieżnika, dzięki któremu buty są do niego łatwo wpinane i wisunięte. Kontakt wiązań z nartami gwarantuje narciarzowi bezpieczeństwo i kontrolę nad nartami podczas zjazdów. Nowo opracowany zginacz gwarantuje wyższy komfort (10 par w kartonie). Wiązanie można zamówić razem z podkładką NIS.



BASIC

Kod: 10200150

Kolor: czarny

BASIC JR

Kod: 10200169



Wiązanie podstawowe to niedrogi model bieżnika o bardzo łatwej obsłudze. Szeroka podkładka zapewnia lepszą równowagę. Ideal dla narciarzy rekreacyjnych. Wiązanie mocowane jest do nart za pomocą śrub. Model Basic JR ma krótsze śruby, które mocują wiązania do nart, juniorskich.





ACADIA

Lekkie, kompozytowe kije wykonane w 60% z włókna węglowego odpowiadają potrzebom aktywnego narciarza. Jego wytrzymałość sprawia, że kij ten doskonale nadaje się do jazdy freestyle.

60% CARBON

Długość: 120-170 cm
Trzon: 60% Karbon



ASTRA

Astra to doskonały wybór dla narciarzy rekreacyjnych. Kij wykonany jest w 40% z włókna węglowego i dlatego doskonale nadaje się jako kij do łyżwy dla lżejszych narciarzy.

40% CARBON

Długość: 120-170 cm
Trzon: 40% Karbon



ALTUS

Solidne kije doskonale nadające się do jazdy na nartach klasycznych. Kij wykonany jest w 30% z włókna węglowego.

30% CARBON

Długość: 120-165 cm
Trzon: 40% Karbon



DELTA

Sz szczególnie odpowiedni dla lżejszych narciarzy. Świetnie sprawdza się u narciarzy rekreacyjnych.

Długość: 120-155 cm
Trzon: Laminat



OMEGA

Niedrogi kijek dla początkujących narciarzy. Bardzo odpowiedni dla lżejszych narciarzy.

Długość: 120-155 cm / 5 cm
Trzon: Laminat



APOLLO

Solidny kij i przyjazna dzieciom rączka sprawiają, że kije Apollo są doskonałym wyborem, przy wyborze pierwszych kijów dla dzieci.

Długość: 70-120 cm / 5 cm
Trzon: Laminat





PELTONEN RTECH

Rozmiary: XS-XXL



PELTONEN WCR

Rozmiary: XXS-XXL



PELTONEN THERMO PLUS

Rozmiary: XS-XXL



PELTONEN KUUSAMO

Rozmiary: XXS-XXL



PELTONEN LAHTI

Rozmiary: XXS-XXL



PELTONEN NORDIC

Rozmiary: XXS-XXL



PELTONEN MARKA

Rozmiary: XS-XXL



PELTONEN LOBSTER / JR

Rozmiary: XS-XXL, JRS, JRM, JRL



PELTONEN MITTEN / JR

Rozmiary: XS-XXL, JRS, JRM, JRL





4KAD

CODE 740

Kod: P-10111



DO WYCZERPIANIA
ZAPASÓW

Carbon kompozytowy, rączka korkowa + pasek AV Pro, lekkie kóteczo XC. Wysokiej jakości kije, świetne dla narciarzy rekreacyjnych i sportowych.

Dostępne w długościach 130-160/5 cm

CODE 600

Kod: P-10112



DO WYCZERPIANIA
ZAPASÓW

Wykonana z kompozytu z mniejszą zawartością karbonu, rączka z korka/EVA i zawodniczy biathlonowy pasek AV. Wysokiej jakości designe, a trwałość oznacza świetny produkt dla narciarzy rekreacyjnych i rodzin.

Dostępne w długościach 60-135/5 cm

CODE 4

Kod: P-10130

Kod: P-10135



DO WYCZERPIANIA
ZAPASÓW

30% kompozytowo-karbonowy kij z korkową rączką i paskiem AV Pro. Wymienne kóteczo Change-It. Ulubione kije dla narciarzy skierowanych bardziej na sport.

Dostępne w długościach 130-175/5 cm

TERMO NERKA

Pojemność około 1 l. Podwójna izolacja z pianki i folii.

Kod: E-50157



Kod: E-50159



Kod: E-50156



Kod: E-50158



OKULARY SNOW EAGLE 2.0

Kod: G-20138



Kod: G-20139



Kod: G-20140



SNOW EAGLE to specjalne gogle do narciarstwa biegowego. Dostarczamy produkt z 2 wymiennymi szybki (1 kolor, 1 przezroczysta), elastyczny pasek można łatwo regulować, aby zapewnić wygodne dopasowanie. Pozycja soczewki zapewnia dobrą cyrkulację powietrza. Soczewki mają ochronę przed promieniowaniem UV i ochronę przeciw mgiełką.

Fińska firma 4KAAD działa na rynku sprzętu narciarstwa biegowego od kilku lat. Jego nazwa składa się z inicjałów listy jej czterech założycieli. Ojcem duchowym jest Andreas Bennert, Niemiec mieszkający w Finlandii i założyciel firmy One Way, którym również startował przez wiele lat. Głównym asortymentem firmy są kijki do biegania, do produkcji których firma używa bardzo lekkiego karbonu i komponenty wykonane z materiałów pochodzących z recyklingu, a także wyposażone w system wymiany kótek CHANGE-IT. 4KAAD to również marka nartorolkowa, a także dostarcza na rynek odzież, rękawice i inne akcesoria.



HAIDEL

Kod: 30-620072

3800 czerwony

9000 czarny

Rozmiary: 6,5 - 12,0

Grzbiet: ROECK-PROOF® Ural

Dłoń: DURASENSE laminowany



HOHENAU

Kod: 20-610058

9000 czarny

Rozmiary: 6,5 - 12,0

Grzbiet: ROECK-PROOF® Andes

Dłoń: ROECK-PROOF® Andes + DURADERO mankiet

Roeckl to tradycyjna rodzinna niemiecka firma z szóstego pokolenia. Została założona przez Jakoba Roeckla w 1839 roku. Od 2003 roku firma jest prowadzona przez Anette Roeckl, która rozszerzyła swoją działalność nie tylko na rękawiczki, ale także na inne akcesoria modowe, takie jak szale, chusty, torebki, portfele itp. Firma szczerzy się zamiłowaniem do rękodziela i wykorzystaniem naturalnych materiałów. Jej produkty wytwarza we własnych fabrykach, zatrudniając łącznie ponad 300 osób. Filarami produkcji są zamiłowanie do detali, ponadczasowy design, wyjątkowa jakość, tradycja i wieloletnie doświadczenie.

Produkcja rękawic obejmuje kilka kolekcji. Gama outdoor/crossover jest przeznaczona dla tych, którzy lubią być na zewnątrz i w ruchu. Roeckl oferuje rękawice do codziennego użytku, rekreacyjne modele miejskie lub bardzo techniczne rękawice zaprojektowane dla sportowców zimowych. Oczywiście są też modele juniorskie. Roeckl produkuje również rękawice do biegania dla różnych dyscyplin biegowych. Kolekcja Multisport obejmuje modele do turystyki pieszej, rowerowej, a nawet jazdy samochodem. Specjalna kolekcja rękawic jest dedykowana narciarstwu biegowemu, gdzie znajdziemy również rękawice do biathlonu i kombinacji norweskiej. Roeckl dostarcza obecnie sprzęt do ponad 30 drużyn narodowych. Firma posiada również szeroką gamę modeli dla narciarzy alpejskich.