

**SPECIÁLNÍ
NABÍDKA**

**ZIMA
2026-27**



elan[™]
Always Good Times

 **alpina**

PELTONEN

ROTFELLA

4KΛΛΔ


ROXA
WE FIT

 **Roeckl**
SPORTS


BRBL

 **DAINESE**

 **hummel**

INA
sport

www.inasport.eu

ACE SC9 SHIFT X

ZÁKLADNÍ MODEL: ACE SC9 SHIFTX



| Kód | Technologie | Geometrie | Délka/rádus | Deska/Vázání |
|----------|---|------------|--|--|
| ABCMXB26 | Profil Camber, Techn. aktivního odpružení, Mono TI, Dřev. jádro Race Frame, boč. hrany RST, Sintrovaná závodní vysokorychl. strukturovaná skluznice | 114/67/100 | 149 (12.7) 155 (13.5) 161 (14.3) 167 (15.1) 173 (15.9) 179 (16.7) | SHIFTX LX11.0 GW SHIFTX BLK/ BLK B78 |





Ace SC7 S ShiftX

ZÁKLADNÍ MODEL: ACES7 ShiftX



| Kód | Technologie | Geometrie | Délka/rádus | Deska/Vázání |
|----------|--|------------|--|--|
| ABDMYT26 | Profil Camber, Techn. aktivního odpružení, Dual TI, Dřev. jádro Power, boč. hrany RST, Sintrovaná vysokorychl. skluznice | 110/72/127 | 144 (10.7) 151 (11.5) 158 (12.0) 165 (12.7) 172 (13.5) 179 (14.7) | SHIFT X ELX 11.0 GW SHIFT BLK/ BLK B78 |

ACE SC5 ShiftX

ZÁKLADNÍ MODEL: ACES5 ShiftX



| Kód | Technologie | Geometrie | Délka/rádus | Deska/Vázání |
|----------|--|------------|--|-----------------------------------|
| ABEMYP26 | Profil Camber, Techn. aktivního odpružení, Trakční špička, Mono TI, Dřev. jádro Power, boč. hrany RST, Sintrovaná vysokorychl. skluznice | 110/72/127 | 144 (10.7) 151 (11.5) 158 (12.0) 165 (12.7) 172 (13.5) 179 (14.7) | EL 10.0 GW SHIFT BLK/ SAND B78 |

elan™

ACE SC5+ S SHIFT X



| Kód | Technologie | Geometrie | Délka/rádus | Deska/Vázání |
|----------|---|------------|--|--------------|
| ABEMVJ26 | Profil Early Rise Rocker, Mono TI, Dřev. jádro Power, celodélková bočnice, Vysokorychl. skluznice | 124/77/106 | 146 (12.5) 154 (13.6) 162 (14.7) 170 (15.8) 178 (16.9) | SHIFT X |

ACE SC4 SPORT SHIFTX

ZÁKLADNÍ MODEL: ACE SC4 S SHIFTX



| Kód | Technologie | Geometrie | Délka/rádus | Deska/Vázání |
|----------|--|------------|--|--|
| ABGMYN26 | Profil Early Rise Rocker, Dřev. jádro Dual, Částečná bočnice, Závodní vysokorychl. strukturovaná skluznice | 123/72/106 | 144 (10.2) 152 (11.4) 160 (12.8) 168 (14.0) 175 (15.4) | SHIFT X EL 10.0 GW SHIFT BLK/ SAND B78 |





ACE SC4 SHIFT X



| Kód | Technologie | Geometrie | Délka/rádus | Deska/Vázání |
|----------|---|------------|--|--|
| ABGMUY26 | Profil Early Rise Rocker, Dřev. jádro Dual, Částečná bočnice, Laminát, Závodní vysokorychl. strukturovaná skluznice | 123/72/106 | 144 (10.2) 152 (11.4) 160 (12.8) 168 (14.0) 175 (15.4) | SHIFTT X EL 10.0 GW SHIFT BLK/ BLK B78 |

ACE SC3 S BLK/GRN SHIFT X

ZÁKLADNÍ MODEL: ACE SC3 ShiftX



| Kód | Technologie | Geometrie | Délka/rádus | Deska/Vázání |
|----------|--|------------|--|--|
| ABIMYY26 | Profil Early Rise Rocker, Mono Ti, Dřev. jádro Dual, Full Power Cap, Sintrovaná vysokorychl. skluznice | 122/74/103 | 140 (10.3) 146 (11.3) 152 (12.4) 160 (13.9) 168 (15.4) 176 (17.1) | SHIFTT X EL 10.0 GW SHIFT BLK/ BLK B78 |



ACE SC3 S BLACK SHIFT X

ZÁKLADNÍ MODEL: ACES3 ShiftX



| Kód | Technologie | Geometrie | Délka/rádus | Deska/Vázání |
|----------|--|------------|--|--|
| ABIMVK26 | Profil Early Rise Rocker, Mono Ti, Dřev. jádro Dual, Full Power Cap, Sintrovaná vysokorychl. skluznice | 122/74/103 | 140 (10.3) 146 (11.3) 152 (12.4) 160 (13.9) 168 (15.4) 176 (17.1) | SHIFTT X EL 10.0 GW SHIFT BLK/ BLK B78 |

ACE SC2 S GREY SHIFTX



| Kód | Technologie | Geometrie | Délka/rádus | Deska/Vázání |
|----------|---|------------|--|--|
| ABJMVG26 | Profil Early Rise Rocker, Dřev. jádro Dual, Laminát, Full Power Cap | 122/74/103 | 140 (10.3) 146 (11.3) 152 (12.4) 160 (13.9) 168 (15.4) 176 (17.1) | SHIFTT X EL 10.0 GW SHIFT BLK/ BLK B78 |

ACE SC2 S BLACK SHIFTX



| Kód | Technologie | Geometrie | Délka/rádus | Deska/Vázání |
|----------|---|------------|--|--|
| ABJMYX26 | Profil Early Rise Rocker, Dřev. jádro Dual, Laminát, Full Power Cap | 122/74/103 | 140 (10.3) 146 (11.3) 152 (12.4) 160 (13.9) 168 (15.4) 176 (17.1) | SHIFTT X EL 10.0 GW SHIFT BLK/ BLK B78 |



ACE SC9 S W SHIFTX

ZÁKLADNÍ MODEL: ACESC9 ShiftX



| Kód | Technologie | Geometrie | Délka/rádus | Deska/Vázání |
|----------|---|------------|--|---|
| ACCMXC26 | Profil Camber, Techn. aktivního odpružení, Mono TI, Dřev. jádro Race Frame, boč. hrany RST, Sintrovaná závodní vysokorychl. strukturovaná skluznice | 114/67/100 | 149 (12.7) 155 (13.5) 161 (14.3) 167 (15.1) 173 (15.9) | SHIFTT X ELX 11.0 GW SHIFT BLK/ BLK B78 |

ACE SC7 S W SHIFTX

ZÁKLADNÍ MODEL: ACESC7 W ShiftX



| Kód | Technologie | Geometrie | Délka/rádus | Deska/Vázání |
|----------|--|------------|--|---|
| ACDMYU26 | Profil Camber, Techn. aktivního odpružení, Dual TI, Trakční špička, Dřev. jádro Power, boč. hrany RST, Sintrovaná závodní vysokorychl. skluznice | 108/72/126 | 144 (10.7) 151 (11.5) 158 (12.0) 165 (12.7) 172 (13.5) | SHIFTT X EL 10.0 GW SHIFT BLK/ SAND B78 |



elan™

ACE SC5 W SPORT SHIFT X

ZÁKLADNÍ MODEL: ACE SC5 W ShiftX



| Kód | Technologie | Geometrie | Délka/rádus | Deska/Vázání |
|----------|--|------------|--|--|
| ACEMYM26 | Profil Camber, Techn. aktivního odpružení, Mono TI, Trakční špička, Dřev. jádro Power, boč. hrany RST, Sintrovaná vysokorychl. skluznice | 108/72/126 | 144 (10.7) 151 (11.5) 158 (12.0) 165 (12.7) 172 (13.5) | SHIFT X EL 9.0 GW SHIFT BLK/SAND B78 |

ACE SC4 W SPORT SHIFT X

ZÁKLADNÍ MODEL: ACE SC4 S W ShiftX



| Kód | Technologie | Geometrie | Délka/rádus | Deska/Vázání |
|----------|--|------------|--|--|
| ACGMYL26 | Profil Early Rise Rocker, Dřev. jádro Dual, Laminát, částečné boč. hrany, Závodní vysokorychl. strukturovaná skluznice | 123/72/106 | 144 (10.2) 152 (11.4) 160 (12.8) 168 (14.0) | SHIFT X EL 9.0 GW SHIFT BLK/SAND B78 |





ACE SC4 S W SHIFT X



| Kód | Technologie | Geometrie | Délka/rádus | Deska/Vázání |
|----------|--|------------|--|--|
| ACGMVQ26 | Profil Early Rise Rocker, Dřev. jádro Dual, Laminát, částečné boč. hrany, Závodní vysokorychl. strukturovaná skluznice | 123/72/106 | 140 (10.2) 152 (11.4) 160 (12.8) 168 (14.0) | SHIFTT X EL 9.0 GW SHIFT BLK/BLK B78 |

ACE SC3 S W WHITE SHIFTX

ZÁKLADNÍ MODEL: ACE SC3 W ShiftX



| Kód | Technologie | Geometrie | Délka/rádus | Deska/Vázání |
|----------|--|------------|--|--|
| ACIMVR26 | Profil Early Rise Rocker, Dřev. jádro Dual, Mono Ti, Full Power Cap, Sintrovaná vysokorychl. skluznice | 122/74/103 | 140 (10.3) 146 (11.3) 152 (12.4) 160 (13.9) 168 (15.4) | SHIFTT X EL 9.0 GW SHIFT BLK/BLK B78 |

ACE SC3 S W BLACK SHIFTX

ZÁKLADNÍ MODEL: ACE SC3 W ShiftX



| Kód | Technologie | Geometrie | Délka/rádus | Deska/Vázání |
|----------|--|------------|--|---|
| ACIMVS26 | Profil Early Rise Rocker, Dřev. jádro Dual, Mono Ti, Full Power Cap, Sintrovaná vysokorychl. skluznice | 122/74/103 | 140 (10.3) 146 (11.3) 152 (12.4) 160 (13.9) 168 (15.4) | SHIFTT X EL 9.0 GW SHIFT BLK/BLK B78 |

elan™

ACE SC2 S W BLACK SHIFTX

ZÁKLADNÍ MODEL: ACESC3 ShiftX



| Kód | Technologie | Geometrie | Délka/rádus | Deska/Vázání |
|----------|---|------------|--|---|
| ACKMVT26 | Profil Early Rise Rocker, Dřev. jádro Dual, Laminát, Full Power Cap | 122/74/103 | 140 (10.3) 146 (11.3) 152 (12.4) 160 (13.9) 168 (15.4) | SHIFTTX EL 9.0 GW SHIFT BLK/BLK B78 |

ACE SC2 S W BLUE SHIFTX

ZÁKLADNÍ MODEL: ACESC3 ShiftX



| Kód | Technologie | Geometrie | Délka/rádus | Deska/Vázání |
|----------|---|------------|--|---|
| ACKMVU26 | Profil Early Rise Rocker, Dřev. jádro Dual, Laminát, Full Power Cap | 122/74/103 | 140 (10.3) 146 (11.3) 152 (12.4) 160 (13.9) 168 (15.4) | SHIFTTX EL 9.0 GW SHIFT BLK/BLK B78 |





WINGMAN 78 TI HD SHIFT X

ZÁKLADNÍ MODEL: Explore RS HD ShiftX



| Kód | Technologie | Geometrie | Délka/rádius | Deska/Vázání |
|------------|--|------------|--------------|--|
| AGEMYJ26 | Profil Early Rise Rocker, Dřev. jádro Power, Mono Ti, HD Shell, boční hrany RST, sintrovaná vysokorychl. skluznice | 124/78/106 | 130 (10.3) | SHIFT X EL 10.0 GW SHIFT BLK/ SAND B78 |
| | | | 138 (11.4) | |
| | | | 146 (12.5) | |
| | | | 154 (13.6) | |
| | | | 162 (14.7) | |
| | | | 170 (15.8) | |
| 178 (16.9) | | | | |

WINGMAN S8 C SHIFTX

ZÁKLADNÍ MODEL: Wingman 80 C ShiftX



| Kód | Technologie | Geometrie | Délka/rádius | Deska/Vázání |
|----------|---|------------|--------------|---|
| ABYMJM25 | Profil Amphibio, Techn. Powerline, karbonové vyztužení, Dřev. jádro Power, boční hrany RST, sintrovaná vysokorychl. skluznice | 127/80/110 | 152 (11.0) | SHIFT X EL 10.0 GW SHIFT BLK/ BLK B78 |
| | | | 160 (12.1) | |
| | | | 168 (13.0) | |
| | | | 174 (14.4) | |

WINGMAN 75 TI SHIFTX

ZÁKLADNÍ MODEL: ACES C3 ShiftX



| Kód | Technologie | Geometrie | Délka/rádius | Deska/Vázání |
|----------|--|------------|--------------|---|
| ABZMWH26 | Profil Early Rise Rocker, Mono TI, Dřev. jádro Dual, Full Power Cap, sintrovaná vysokorychl. skluznice | 122/74/103 | 140 (10.3) | SHIFT X EL 10.0 GW SHIFT BLK/ BLK B78 |
| | | | 146 (11.3) | |
| | | | 152 (12.4) | |
| | | | 160 (13.9) | |
| | | | 168 (15.4) | |
| | | | 176 (17.1) | |

elan™

WINGMAN 75 BLK SHIFTX


ZÁKLADNÍ MODEL: ACES2 SShifTX




| Kód | Technologie | Geometrie | Délka/rádus | Deska/Vázání |
|----------|---|------------|--|---|
| ABZMWJ26 | Profil Early Rise Rocker, Dřev. jádro Dual, Laminát, Full Power Cap | 122/74/103 | 140 (10.3) 146 (11.3) 152 (12.4) 160 (13.9) 168 (15.4) 176 (17.1) | SHIFTX X EL 10.0 GW SHIFTX BLK/ RED B78 |

WINGMAN 75 BLUE SHIFTX

ZÁKLADNÍ MODEL: ACES2 SShifTX



| Kód | Technologie | Geometrie | Délka/rádus | Deska/Vázání |
|----------|---|------------|--|--|
| ABZMWK26 | Profil Early Rise Rocker, Dřev. jádro Dual, Laminát, Full Power Cap | 122/74/103 | 140 (10.3) 146 (11.3) 152 (12.4) 160 (13.9) 168 (15.4) 176 (17.1) | SHIFTX X EL 10.0 GW SHIFTX BLK/ SAND B78 |





WILDCAT 78 TI HD

ZÁKLADNÍ MODEL: Explore RS HD ShiftX



| Kód | Technologie | Geometrie | Délka/rádus | Deska/Vázání |
|----------|--|------------|--|---|
| AGEMYK26 | Profil Early Rise Rocker, Dřev. jádro Power, Mono Ti, HD Shell, boční hrany RST, sintrovaná vysokorychl. skluznice | 124/78/106 | 130 (10.3) 138 (11.4) 146 (12.5) 154 (13.6) 162 (14.7) 170 (15.8) 178 (16.9) | SHIFTT X EL 9.0 GW SHIFT BLK/SAND B78 |

WILDCAT S8 C SHIFTX

ZÁKLADNÍ MODEL: Wildcat 80 C ShiftX



| Kód | Technologie | Geometrie | Délka/rádus | Deska/Vázání |
|----------|---|------------|--|--|
| ACUMJJ25 | Profil Amphibio, Techn. PowerLine, karbonové vyztužení, Dřev. jádro Power, boční hrany RST, sintrovaná vysokorychl. skluznice | 126/79/110 | 144 (10.0) 152 (11.0) 160 (12.1) 168 (13.0) | SHIFTT X EL 9.0 GW SHIFT BLK/BLK B78 |

WILDCAT 75 TI BLUE SHIFTX

ZÁKLADNÍ MODEL: ACE SC3 W ShiftX



| Kód | Technologie | Geometrie | Délka/rádus | Deska/Vázání |
|----------|---|------------|--|---|
| ACYMWM26 | Profil Early Rise Rocker, Dřev. jádro Dual, Laminát, Mono Ti, Full Power Cap, sintrovaná vysokorychl. skluznice | 122/74/103 | 140 (10.3) 146 (11.3) 152 (12.4) 160 (13.9) 168 (15.4) | SHIFTT X EL 9.0 GW SHIFT BLK/TRQ B7 |

elan™

WILDCAT 75 BLACK SHIFT X

ZÁKLADNÍ MODEL: ACESC2 W SShiftX



| Kód | Technologie | Geometrie | Délka/rádus | Deska/Vázání |
|----------|---|------------|--|---|
| ACZMWN26 | Profil Early Rise Rocker, Dřev. jádro Dual, Laminát, Full Power Cap | 122/74/103 | 140 (10.3) 146 (11.3) 152 (12.4) 160 (13.9) 168 (15.4) 176 (17.1) | SHIFTTX EL 9.0 GW SHIFT BLK/BLK B78 |

WILDCAT 75 WHITE SHIFTX

ZÁKLADNÍ MODEL: ACESC2 W SShiftX



| Kód | Technologie | Geometrie | Délka/rádus | Deska/Vázání |
|----------|---|------------|--|---|
| ACZMWP26 | Profil Early Rise Rocker, Dřev. jádro Dual, Laminát, Full Power Cap | 122/74/103 | 140 (10.3) 146 (11.3) 152 (12.4) 160 (13.9) 168 (15.4) 176 (17.1) | SHIFTTX EL 9.0 GW SHIFT BLK/BLK B78 |





FORMULA RED JRS

ZÁKLADNÍ MODEL: Junior no U-flex



| Kód | Technologie | Geometrie | Délka/rádius | Deska/Vázání |
|----------|---|-----------|---|--|
| AFHMWU26 | Profil Early Rise Rocker, jádro Synflex, Laminát, Full Power Cap, extrudovaná skluznice | 101/67/91 | 70(2.8), 80(3.5), 90(4.7), 100(6.1), 110(7.0), 120(8.6), 130(9.4), 140(11.2), 150(13.1) | JRS/EL 4.5_7.5 GW CA JRS BLK, EL 4.5_7.5 GW CA JRS WHT |

LIL MAGIC JRS

ZÁKLADNÍ MODEL: Junior no U-flex



| Kód | Technologie | Geometrie | Délka/rádius | Deska/Vázání |
|----------|---|-----------|---|--|
| AFMMWW26 | Profil Early Rise Rocker, jádro Synflex, Laminát, Full Power Cap, extrudovaná skluznice | 101/67/91 | 70(2.8), 80(3.5), 90(4.7), 100(6.1), 110(7.0), 120(8.6), 130(9.4), 140(11.2), 150(13.1) | JRS/EL 4.5_7.5 GW CA JRS BLK, EL 4.5_7.5 GW CA JRS WHT |

PINBALL TEAM JRS

ZÁKLADNÍ MODEL: Junior no U-flex



| Kód | Technologie | Geometrie | Délka/rádius | Deska/Vázání |
|----------|---|-----------|---|--|
| AFMMWW26 | Profil Early Rise Rocker, jádro Synflex, Laminát, Full Power Cap, extrudovaná skluznice | 101/67/91 | 70(2.8), 80(3.5), 90(4.7), 100(6.1), 110(7.0), 120(8.6), 130(9.4), 140(11.2), 150(13.1) | JRS/EL 4.5_7.5 GW CA JRS BLK, EL 4.5_7.5 GW CA JRS WHT |

SNOWVILLE JRS (70 - 90 cm)

ZÁKLADNÍ MODEL: Junior U-flex



SNOWVILLE JRS (100 - 120 cm)

ZÁKLADNÍ MODEL: Junior U-flex



SNOWVILLE JRS (130 - 150 cm)

ZÁKLADNÍ MODEL: Junior U-flex



| Kód | Technologie | Geometrie | Délka/rádus | Deska/Vázání |
|----------|--|-----------|--|---------------------------------|
| AFDMZB26 | Profil Early Rise Rocker, jádro Synflex, Laminát, Techn. U-Flex, Full Power Cap, extrudovaná skluznice | 101/69/90 | 70 (2.5), 80 (3.5), 90 (4.8), 100 (6.2), 110 (7.0), 120 (8.6), 130 (9.4), 140 (11.2), 150 (13.1) | JRS/EL 4.5_7.5 GW CA JRS BLK |
| AFDMZB26 | | | | |
| AFDMZB26 | | | | |



KICK U-FLEX JRS

ZÁKLADNÍ MODEL: Playmaker u-flex JrS



| Kód | Technologie | Geometrie | Délka/rádus | Deska/Vázání |
|----------|---|-----------|-------------------------------------|---------------------------------|
| AEEMLJ25 | Profil Early Rise Rocker, jádro Synflex, Techn. U-Flex, Full Power Cap, extrudovaná skluznice | 105/72/97 | 095 (5.4) 105 (7.0) 115 (8.8) | JRS/EL 4.5 GW CA JRS BLK B80 |

KICK JRS JRS

ZÁKLADNÍ MODEL: Playmaker 81 T JrS



| Kód | Technologie | Geometrie | Délka/rádus | Deska/Vázání |
|----------|--|------------|--|--|
| AEEMLK25 | Profil Jib Rocker, dřev. jádro Dual, Full Power Cap, extrudovaná skluznice | 109/81/104 | 121 (10.0) 131 (11.5) 141 (13.0) 151 (14.0) 161 (15.0) | JRS/EL 7.5 GW CA JRS BLK B80, EL 4.5 GW CA JRS BLK B80, EL 10.0 GW SHIFT BLK/BLK B85 |



elan™

Ponožky



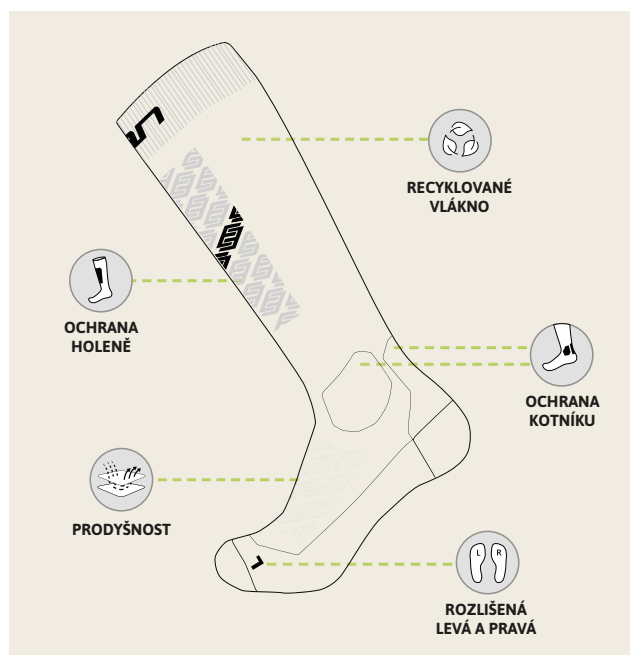
Pro Touring Performance

Kód: 18212-01 (limetková/tm. zelená)

18212-02 (sv. šedá/antracitová)

Velikosti: S-XL

Složení: 64 % Polyamid 18 % Polypropylen 15 % Recyklovaný polyester 3 % Elastan



Pro Touring Advanced

Kód: 18213-01 (sv. modrá/bílá)

18213-02 (šedá/černá)

Velikosti: S-XL

Složení: 59 % Polyamid 14 % Viskóza 14 % Recyklovaný polyester 10 % Polypropylen 3 % Elastan



All Mountain Performance

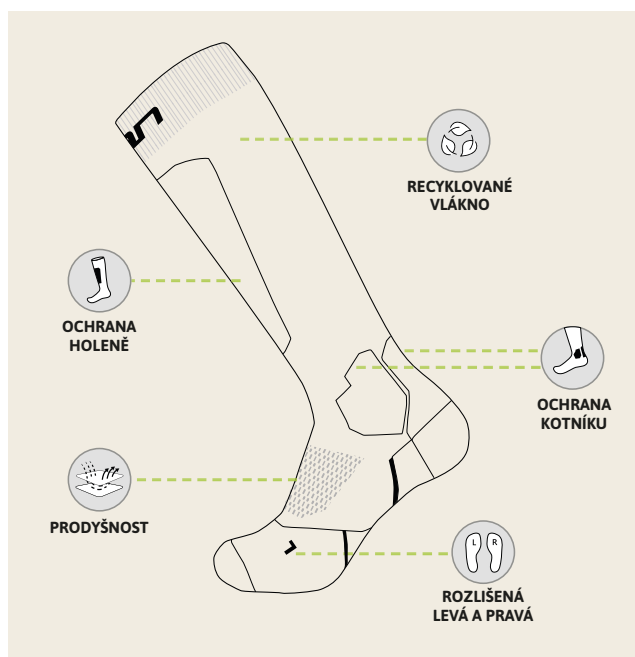
Kód: 18214-01 (lesní zelená/ limetková)

18214-02 (fialková/fialová)

18214-03 (černá/sv. šedá)

Velikosti: S-XL

Složení: 69% Polyamid 23% Vlna merino 6% Polypropylen 2% Elastan



All Mountain Advanced

Kód: 18210-01 (tm. šedá/černá)

18210-02 (bílá/šedá melanz)

Velikosti: S-XL

Složení: 41% Polyamid 25% Vlna merino 25% Recyklovaný polyester 7% Polypropylen 2% Elastan



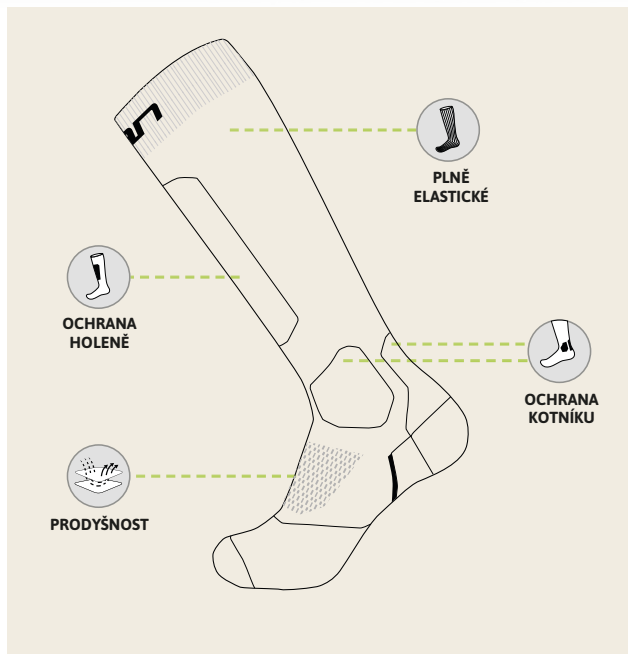
| | S | M | L | XL |
|-----------|-------|-------|-------|--------|
| EVROPA | 35-38 | 39-42 | 43-46 | 47-49 |
| U.K. | 3½-5 | 5½-7 | 7½-10 | 10½-12 |
| U.S. MUŽI | - | 6-8 | 8½-11 | 11½-14 |
| U.S. ŽENY | 5-7 | 8-10 | - | - |

elan™

Ponožky



| | | S | M | L | XL |
|----|-----------|-------|-------|-------|--------|
| 01 | EVROPA | 35-38 | 39-42 | 43-46 | 47-49 |
| | U.K. | 3½-5 | 5½-7 | 7½-10 | 10½-12 |
| | U.S. MUŽI | - | 6-8 | 8½-11 | 11½-14 |
| | U.S. ŽENY | 5-7 | 8-10 | - | - |

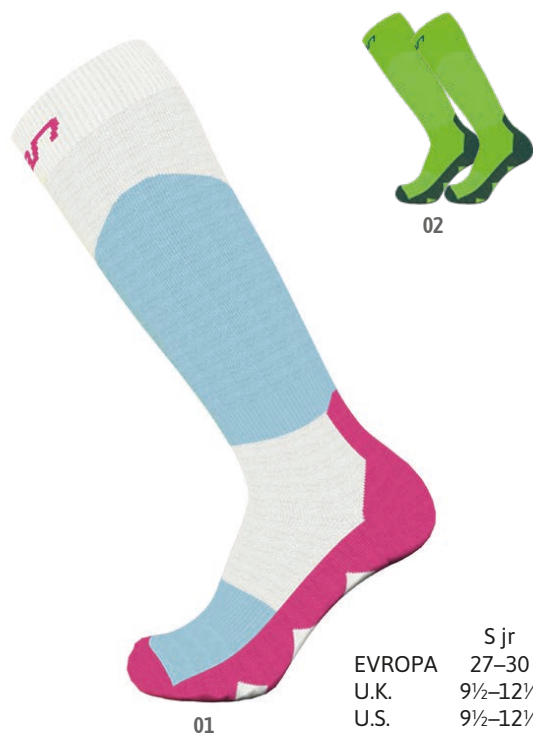


All Mountain Comfort – 2 páry

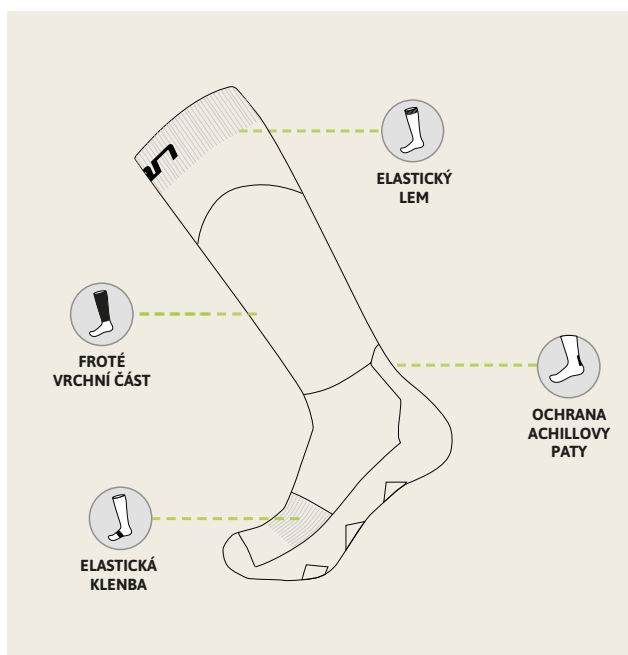
Kód: 18209-01 (mátová zelená/antracitová)
18209-02 (černá/antracitová)

Velikosti: S-XL

Složení: 55 % Akryl 35 % Polyamid 6 % Vlna 4 % Elastan



| | | S jr | M jr | L jr |
|----|--------|--------|-------|-------|
| 01 | EVROPA | 27-30 | 31-34 | 35-38 |
| | U.K. | 9½-12½ | 12½-2 | 2½-4½ |
| | U.S. | 9½-12½ | 13-3 | 3½-6 |



All Mountain Comfort JR – 2 páry

Kód: 18211-01 (bílá/sv. modrá/fuchsiová)
18211-02 (svít. zelená/tm. zelená)

Velikosti: S-L

Složení: 63 % Akryl 30 % Polyamid 5 % Vlna 2 % Elastan

Výhody



Teplo & měkký pocit

Směs vlny a akrylu pro uchování tepla a měkkého pocitu během vašich aktivit.



Regulace teploty

Merino vlna se postará o výjimečnou hřejivost a pohodlí, naše ponožky udrží vaše nohy šťastné po celý den na sjezdovce.



Regulace vlhkosti

Odborně vyrobené z materiálů odvádějících vlhkost, naše ponožky udržují vaše nohy v teple a suchu, a to i v těch nejnáročnějších podmínkách.



Prodyšnost

Materiál Repetita® je vlákno „skutečně“ získané z plastových lahví s vynikajícími vlastnostmi v oblasti prodyšnosti, termoregulace a pohodlí.



Odvětrání

Úprava mesh v horní části, aby vaše nohy zůstaly v suchu po celý den.



Cílené tlumení

Extra tlumení a opora ve specifických zónách nohou.



Svalová opora / Lehká komprese

Plná elasticita pro vynikající držení na noze během aktivit s nejvyšší aktivitou.



Maximální citlivost

Dostatečně tenké, aby zachovaly maximální citlivost a anatomický střih, zároveň poskytují teplo a tlumení v kritických otlakových zónách.



Odolnost

Cílené vyztužení v nylonu se postará o zvýšenou odolnost dětských podkolenek Elan.



Vynikající pohodlí

Měkký, všestranný a savý materiál umožňující uživatelům prvotřídní hedvábný pocit. Pro dlouhé dny venku v přírodě.

Vlastnosti



OCHRANA
HOLENĚ



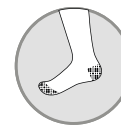
OCHRANA
KOTNÍKU



OCHRANA
ACHILLOVY PATA



ZESÍLENÉ
CHODIDLO



ZESÍLENÁ
PATA A ŠPIČKA



FROTÉ
VRCHNÍ ČÁST



PLNĚ
ELASTICKÉ



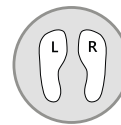
ELASTICKÝ
LEM



ELASTICKÁ
KLENBA



PRODYŠNOST



ROZLIŠENÁ
LEVÁ A PRAVÁ



RECYKLOVANÉ
VLÁKNO

Materiály



Akrylová vlákna jsou měkká, hřejivá, lehká, lze je prát v pračce, rychle schnou a dlouho vydrží. Odolávají srážení, prověšování a natahování. Neškrábou, jsou vynikající pro výrobky s tlumením a mají velmi dobrou schopnost odvodu vlhkosti.



Polyamid – Nylon je termoplastický hedvábný materiál. Je prvním úspěšným polymerem a prvním syntetickým vláknem, které bylo vyrobeno výhradně z uhlí, vody a vzduchu. Vlastnostmi polyamidu – nylonu jsou trvanlivost, měkkost, vysoká průtažnost a vynikající odolnost proti oděru.



Směs vlny Merino má přirozené izolační vlastnosti, takže je ideální pro použití při téměř každé teplotě. Vlna Merino je schopna absorbovat 30 % své hmotnosti, než se pocítí vlhkost, a proto udržuje vaše nohy v suchu, teple a pohodlí.



Príže Phoenix jsou nová recyklovaná vlákna šetrná k životnímu prostředí. Jsou měkká a hedvábná na dotek a zajistí nohám pohodlí a příjemný pocit při všech úrovních aktivity.

elan™

Vaky | tašky | textil



Vak na lyže (1 pár)

Kód: E0176 (černá)

Vak na lyže (2 páry)

Kód: E0197 (černá)

Vak na lyže dětský (1 pár)

Kód: E0177 (černá)



Vak na lyžařské boty

Kód: E0174



Vak na lyžařské boty + helmu

Kód: E0175



Tričko Primetime W dámské

Kód: PTLS2723 (fialové)

Velikosti: XS-L



Tričko Primetime pánské

Kód: PTLS2623 (šedé)

Velikosti: M-XXL



Tričko Active sport pánské

Kód: PTET2522 (limet. zelená)

Velikosti: L-XL



Tričko Elan Logo pánské

Kód: PTLS4424 (černá)

Velikosti: S-XL



R/FIT HV S

Kód: #600411

flexe: 80
 konstrukce: Overlap – 2dílná
 komín: pevný
 materiál: PP+ / PP+
 přezky: 4 Alu micro
 botička: Comfort Liner
 podrážka: Alpine
 systém vázání: Alpine / GripWalk
 kopyto: 102-104 mm Biofit CM
 barva: černá/černá/oranžová
 velikosti: 24,5-32,5



R/FIT HV S W

Kód: #610408

flexe: 75
 konstrukce: Overlap – 2dílná
 komín: pevný
 materiál: PP+ / PP+
 přezky: 4 Alu micro
 botička: Comfort Liner W
 podrážka: Alpine
 systém vázání: Alpine / GripWalk
 kopyto: 102-104 mm Biofit CM
 barva: černá/černá/fialová
 velikosti: 22,5-27,5



RJ 70

**Kód: GW #620501
 ALP #620503**

flexe: 70
 konstrukce: Overlap – 2dílná
 komín: pevný
 materiál: PP / PP
 přezky: 4 Alu micro
 botička: Junior Comfort
 podrážka: Alpine / GripWalk
 systém vázání: Alpine / GripWalk
 barva: mechová/černá/oranžová
 velikosti: 22,5-26,5



SONIC/JADE 4

Kód: SONIC4: GW #620505 ALP #620507
JADE 4: GW #620509 ALP #620511

konstrukce: Overlap – 2dílná
komín: pevný
materiál: PP / PP
přezky: 4 Alu
botička: Junior Comfort
podrážka: Alpine / GripWalk
systém vázání: Alpine / GripWalk
barva: SONIC: černá/cementová/limetková
JADE: bílá/sv. šedá/sv. tyrkysová
velikosti: 22,5–26,5



SONIC/JADE 3

Kód: SONIC3: GW #620513 ALP #620515
JADE 3: GW #620517 ALP #620519

konstrukce: Overlap – 2dílná
komín: pevný
materiál: PP / PP
přezky: 3 Alu
botička: Junior Comfort
podrážka: Alpine / GripWalk
systém vázání: Alpine / GripWalk
barva: SONIC: černá/cementová/limetková
JADE: bílá/sv. šedá/sv. tyrkysová
velikosti: 17,5–24,5



SONIC/JADE 2

Kód: SONIC2: GW #620521 ALP #620523
JADE 2: GW #620525 ALP #620527

konstrukce: Overlap – 2dílná
komín: pevný
materiál: PP / PP
přezky: 2 Alu
botička: Junior Comfort
podrážka: Alpine / Gripwalk Junior
systém vázání: Alpine / GripWalk
barva: SONIC: černá/cementová/limetková
JADE: bílá/sv. šedá/sv. tyrkysová
velikosti: 17,5–21,5



SONIC/JADE 1

Kód: SONIC2: GW #620529 ALP #620531
JADE 2: GW #620533 ALP #620535

konstrukce: Cabrio – 3dílná
komín: pevný
materiál: PP / PP
přezky: 1 Alu
botička: Junior Comfort
podrážka: Alpine / Gripwalk Junior

systém vázání: Alpine / GripWalk
barva: SONIC: černá/cementová/limetková
JADE: bílá/sv. šedá/sv. tyrkysová
velikosti: 14,5–18,5



MIKINA ROXA

Kód: #270007

barva: černá
velikosti: XS – XXXL



TRIČKO ROXA

Kód: #270005

černá
XS – XXXL



TAŠKA NA LYŽAŘSKOU OBUV ROXA

Kód: #270003

barva: černá

PREON 100

TECHNICKÁ SPECIFIKACE

| | |
|---------------------|---|
| Flexe: | 100 |
| Kopyto: | 102 mm |
| Velikosti: | 250-325 |
| Hmotnost: | 3 170 g / pár (velikost 275) |
| Kanting: | ano / opravdový kanting na obou stranách komínu |
| Objem: | střední až vysoký |
| Ideální pro: | pokročilé lyžaře |

NOVINKA


HLADKÝ & SILNÝ VÝKON PRO POKROČILÉ LYŽAŘE

Navržené pro pokročilé lyžaře, flexe 100 nabízí vyváženou kombinaci pohodlí, ovladatelnosti a všestrannosti pro all mountain lyžování. Lehká konstrukce zajišťuje plynulou a tolerantní flexi se spolehlivou oporou, proto jsou tyto boty ideální pro dlouhé dny na rozmanitém terénu.



LYŽUJ S RADOSTÍ. LYŽUJ S VÝKONEM. PO CELÝ DEN.

Lehký skelet s vysokou pevností je rovnováhou mezi výkonem a flexibilitou, umožní zábavné lyžování po celý den.

Precizní kopyto o šířce 102 mm umožňuje pohodlný a všestranný stříh, který vyhovuje široké škále tvarů chodidla, a zároveň zachovává stabilitu a ovladatelnost.

Hřejivá, polstrovaná botička zajišťuje pevné držení, pohodlí a menší únavu po celý den.

Mikro nastavitelné přezky a podložka VCP pro regulaci objemu umožňují individuálně přesné, postupné doladění tvaru, takže bota pevně obepne lýtko i spodní část nohou pro lepší ovladatelnost a vyšší pohodlí.

**STŘIH SE PŘIZPŮSOBÍ.
VÝKON PAK
NÁSLEDUJE.**

**ENERGIE, PLYNULOST
A OVLADATELNOST OD
PRVNÍHO DO POSLEDNÍHO
OBLOKU.**

**LEHKÉ NA NOHU.
SILNĚ TAM, KDE JE
TO DŮLEŽITÉ.**

CHYTRÉ TECHNOLOGIE A EVROPSKÁ ŘEMESLNÁ VÝROBA

Lehká konstrukce skeletu nabízí plynulou a tolerantní flexi se spolehlivou oporou, proto je ideální pro dlouhé dny na rozmanitém terénu. Optimalizovaná tloušťka skeletu a vysoce pevné materiály snižují hmotnost těchto lyžařských bot a zároveň zvyšují jejich pevnost a reakčnost, takže poskytují lehký, ale zároveň výkonný pocit.

Výstelky z paměťové pěny v oblasti paty a kotníku umožní pevný, individuálně přizpůsobený stříh, zatímco lehká konstrukce a opěrný jazyk zlepšují přenos energie a pohodlí po celý den.

Ergonomický stříh zajišťuje snadné obouvání a umožní přirozený, sportovní postoj, zatímco zateplená botička přidává teplo, tlumení a pevné držení paty.

Evropská řemeslná výroba dotváří botu navrženou pro spolehlivý výkon po celý den.



made in EUROPE

ENYO 85

Kód: 3Y111

velikosti: 220-275
typ lyžaře: středně pokročilý
barva: černá/zlatá
flexe: 85
botička: ECO
kopyto: 102
skelet: E-shell PP
komín: C3 PP
hmotnost/1 bota: 1469 g

ENYO 85 je ideální volbou pro začátečníky až středně pokročilé lyžaře, kteří hledají skvělý poměr ceny a pokročilých technologií. Bota je vybavena technologií C3, která umožňuje přizpůsobit botu v oblasti lýtka pro individuální střih. Nabízí vynikající výkon za dostupnou cenu a zároveň vás udrží na špicích díky nejnovějším inovacím na svahu.



made in EUROPE

ERIS 75

Kód: 3Y161

velikosti: 220-275
typ lyžaře: středně pokročilý
barva: růžová/černá
flexe: 75
botička: ECO-M
kopyto: 102
skelet: E-shell PP
komín: E-cuff PP
hmotnost/1 bota: 1450 g



made in EUROPE

ERIS 65

Kód: 3Y151

velikosti: 220-275
typ lyžaře: rekreační
barva: bílá
flexe: 65
botička: ECO-M
kopyto: 102
skelet: E-shell PP
komín: E-cuff PP
hmotnost/1 bota: 1350 g



made in EUROPE

ENYO 85

Kód: 3Y112

velikosti: 220-275
typ lyžaře: středně pokročilý
barva: bílá/antracitová
flexe: 85
botička: ECO
kopyto: 102
skelet: E-shell PP
komín: C3 PP
hmotnost/1 bota: 1469 g

ENYO 85 je perfektní volbou pro začátečníky až středně pokročilé lyžaře, kteří hledají špičkový výkon za skvělou cenu. Díky technologii C3 lze snadno přizpůsobit botu v oblasti lýtka pro individuální střih. Tato bota kombinuje dostupnou cenu s nejnovějšími technologiemi, takže zůstanete na špicích, aniž byste museli sáhnout hluboko do kapsy.



made in EUROPE

ERIS 65

Kód: 3Y152

velikosti: 220-275
typ lyžaře: rekreační
barva: černá
flexe: 65
botička: ECO-M
kopyto: 102
skelet: E-shell PP
komín: E-cuff PP
hmotnost/1 bota: 1350 g


XTRACK 60

Kód: 3X051
velikosti: 250-325
typ lyžaře: rekreační
barva: černá/červená
flexe: 60
botička: X-fit
skelet: X-shell
komín: X-cuff
kopyto: 102/104
hmotnost/1 bota: 1919 g



made in
EUROPE


DUO 4 MAX

Kód: 3F661
velikosti: 220-275
typ lyžaře: rekreační
barva: petrolejová/šedá
flexe: měkká
botička: DUO-Fit
skelet: DUO-shell
komín: DUO-cuff
hmotnost/1 bota: 1232 g


DUO 3 MAX

Kód: 3F671
velikosti: 220-275
typ lyžaře: rekreační
barva: petrolejová/šedá
flexe: měkká
botička: DUO-Fit
skelet: DUO-shell
komín: DUO-cuff
hmotnost/1 bota: 1149 g


DUO 2 MAX

Kód: 3K401
velikosti: 145-215
typ lyžaře: rekreační
barva: petrolejová/šedá
flexe: měkká
botička: DUO-Fit
skelet: DUO-shell
komín: DUO-cuff
hmotnost/1 bota: 763 g

made in
EUROPE

made in
EUROPE

DUO 1 MAX

Kód: 3K411
velikosti: 150-220
typ lyžaře: rekreační
barva: petrolejová/šedá
flexe: měkká
botička: DUO-Fit
skelet/komín: zoom
hmotnost/1 bota: 594 g





**GRIP
WALK**
*OPTION

made in
EUROPE

DUO 4 GIRL

Kód: 3F681

velikosti: 220-275
typ lyžaře: rekreační
barva: bílá
flexe: měkká
botička: DUO-Fit
skelet: DUO-shell
komín: DUO-cuff
hmotnost/1 bota: 1232 g



**GRIP
WALK**
*OPTION

made in
EUROPE

DUO 4

Kód: 3F641

velikosti: 220-275
typ lyžaře: rekreační
barva: černá
flexe: měkká
botička: DUO-Fit
skelet: DUO-shell
komín: DUO-cuff
hmotnost/1 bota: 1232 g



**GRIP
WALK**
*OPTION

made in
EUROPE

DUO 3 GIRL

Kód: 3F691

velikosti: 220-275
typ lyžaře: rekreační
barva: bílá
flexe: měkká
botička: DUO-Fit
skelet: DUO-shell
komín: DUO-cuff
hmotnost/1 bota: 1149 g



**GRIP
WALK**
*OPTION

made in
EUROPE

DUO 3

Kód: 3F651

velikosti: 220-275
typ lyžaře: rekreační
barva: černá
flexe: měkká
botička: DUO-Fit
skelet: DUO-shell
komín: DUO-cuff
hmotnost/1 bota: 1149 g



**GRIP
WALK**
*OPTION

made in
EUROPE

DUO 2 GIRL

Kód: 3K421

velikosti: 145-215
typ lyžaře: rekreační
barva: bílá
flexe: měkká
botička: DUO-Fit
skelet: DUO-shell
komín: DUO-cuff
hmotnost/1 bota: 763 g



**GRIP
WALK**
*OPTION

made in
EUROPE

DUO 2

Kód: 3K381

velikosti: 145-215
typ lyžaře: rekreační
barva: černá
flexe: měkká
botička: DUO-Fit
skelet: DUO-shell
komín: DUO-cuff
hmotnost/1 bota: 763 g



made in
EUROPE

DUO 1 GIRL

Kód: 3K431

velikosti: 150-220
typ lyžaře: rekreační
barva: bílá
flexe: měkká
botička: DUO-Fit
skelet/komín: zoom
hmotnost/1 bota: 594 g



made in
EUROPE

DUO 1

Kód: 3K391

velikosti: 150-220
typ lyžaře: rekreační
barva: černá
flexe: měkká
botička: DUO-Fit
skelet/komín: zoom
hmotnost/1 bota: 594 g



made in
EUROPE

J4

Kód: 3J321

velikosti: 225–265
typ lyžaře: rekreační
barva: černá
flexe: měkká
skelet: polyolefin
komín: polyolefin
hmotnost/1 bota: 1185 g



made in
EUROPE

J4 GIRL

Kód: 3J322

velikosti: 225–265
typ lyžaře: rekreační
barva: bílá
flexe: měkká
skelet: polyolefin
komín: polyolefin
hmotnost/1 bota: 1185 g



made in
EUROPE

J3

Kód: 3J311

velikosti: 225–265
typ lyžaře: rekreační
barva: černá
flexe: měkká
skelet: polyolefin
komín: polyolefin
hmotnost/1 bota: 1107 g



made in
EUROPE

J3 GIRL

Kód: 3J312

velikosti: 225–265
typ lyžaře: rekreační
barva: bílá
flexe: měkká
skelet: polyolefin
komín: polyolefin
hmotnost/1 bota: 1107 g



made in
EUROPE

J2

Kód: 3K091

velikosti: 175–215
typ lyžaře: rekreační
barva: černá
flexe: měkká
skelet: polyolefin
komín: polyolefin
hmotnost/1 bota: 704 g



made in
EUROPE

J2 GIRL

Kód: 3K092

velikosti: 175–215
typ lyžaře: rekreační
barva: bílá
flexe: měkká
skelet: polyolefin
komín: polyolefin
hmotnost/1 bota: 704 g



NEW

SPARK JUNIOR 4.5

SM6121

segment

ALPINE

barva

bez specifikace

hmotnost/pár

3030

délky

100-120

vykrojení

105-68-90

konstrukce

Full Power Cap

jádro

Synflex

skluznice

Early Rise Rocker, techn.

U-Flex



Alpina SPARK Junior 4,5 je navržena tak, aby byla každá jízda pro malé lyžaře zábavná a snadná. Díky technologii U-Flex a lehkému jádru Synflex nabízí vynikající pružnost a velmi snadné zahájení oblouku, což podporuje rychlý rozvoj lyžařských dovedností. Profil Early Rise Rocker zvyšuje stabilitu a ovladatelnost lyží, zatímco konstrukce Full Power Cap zajišťuje vysokou odolnost bez přidané hmotnosti. Vyztužení laminátem přispívá k vyšší pevnosti a v kombinaci s vázáním EL 7.5 GW JrS na desce Junior Shift umožní lyže SPARK jistý, plynulý a sebevědomý výkon na každém svahu.

NEW

SPARK JUNIOR 7,5

SM6122

segment

ALPINE

barva

bez specifikace

hmotnost/pár

2430

délky

130-150

vykrojení

109-67-95

konstrukce

Full Power Cap

jádro

Synflex

skluznice

Early Rise Rocker, techn.

U-Flex



Alpina SPARK Junior 7,5 je navržena tak, aby byla každá jízda pro malé lyžaře zábavná a snadná. Díky technologii U-Flex a lehkému jádru Synflex nabízí vynikající pružnost a velmi snadné zahájení oblouku, což podporuje rychlý rozvoj lyžařských dovedností. Profil Early Rise Rocker zvyšuje stabilitu a ovladatelnost lyží, zatímco konstrukce Full Power Cap zajišťuje vysokou odolnost bez přidané hmotnosti. Vyztužení laminátem přispívá k vyšší pevnosti a v kombinaci s vázáním EL 7.5 GW JrS na desce Junior Shift umožní lyže SPARK jistý, plynulý a sebevědomý výkon na každém svahu.



NEW

SPARK BE3 2

3J661

velikosti
205-225
typ lyžaře
rekreační
barva
modrá/černá
flexe
měkká

botička
Be3
skelet
Be3 shell
komín
Be3 cuff
hmotnost/bota
890

made in
EUROPE



NEW

SPARK BE3 1

3J651

velikosti
165-195
typ lyžaře
rekreační
barva
modrá/černá
flexe
měkká

botička
Be3
skelet
Be3 shell
komín
Be3 cuff
hmotnost/bota
690

made in
EUROPE



NEW

SPARK 1

3K461

velikosti
150-220
typ lyžaře
rekreační
barva
modrá
flexe
měkká

botička
DUO-FIT
skelet
DUO SHELL
komín
DUO CUFF
hmotnost/bota
580

made in
EUROPE



NEW

SPARK 2

3K471

velikosti
160-215
typ lyžaře
rekreační
barva
modrá
flexe
měkká

botička
DUO-FIT
skelet
DUO SHELL
komín
DUO CUFF
hmotnost/bota
760

made in
EUROPE



NEW

SPARK 4

3J621

velikosti
220-275
typ lyžaře
rekreační
barva
modrá
flexe
měkká

botička
DUO-FIT
skelet
DUO SHELL
komín
DUO CUFF
hmotnost/bota
1160

made in
EUROPE





HINTERTUX GTX

Kód: 40-410030

90001 černá
velikosti: 6,0 - 11,0
dlaň: ECO.SKIN

výbava: GORE-TEX membrána, neoprénová manžeta se suchým zipem, zateplení

ROECKL SPORTS představuje lyžařské rukavice HINTERTUX GTX s integrovanou membránou GORE-TEX, které se díky svému čistému a univerzálnímu stylu hodí ke každému oblečení. Hřbet rukavic je vyrobený z velmi elastického, hedvábně hladkého polyesteru Hyper Flex, který poskytuje rukám a prstům naprostou volnost pohybu a maximální pohodlí při lyžování. Na dlaň je použitý neklouzavý,

pevný a přitom úžasně měkký materiál ECO.SKIN® tvořený z 64 % polyesterem, který je navíc vodoodpudivý a vysoce prodyšný. Přestože vypadá a působí jako PU materiál nebo jiná alternativa kůže, lze jej bez obav prát v pračce. Díky vysoce výkonné vnitřní membráně GORE-TEX je tento model voděodolný a zároveň efektivně prodyšný. Příjemně měkká vnitřní podšívka udržuje teplo uvnitř rukavice, kam patří. Díky široké elastické neoprenové manžetě se rukavice HINTERTUX GTX snadno oblékají i sundávají a perfektně a bezpečně obepínají zápěstí. Dotažení přiléhavého střihu lze dosáhnout pomocí širokého suchého zipu. Tyto rukavice jsou k dostání v chladné černé barvě zvýrazněné vzrušujícími liniemi švů na hřbetu ruky a stříbrným logem ROECKL na ukazováčku. Lze prát v pračce při teplotě 30 °C.

Roeckl je tradiční německá rodinná firma vedená již šestou generací. Založena byla Jakobem Roecklem v roce 1839. Od roku 2003 firmu vede Anette Roeckl, která rozšířila její zaměření nejen na rukavice, ale také na další módní doplňky, jako jsou šály, šátky, kabelky, peněženky apod. Firma se pyšní láskou k rukodělné práci a použitím přírodních materiálů. Své produkty vyrábí ve vlastních továrnách, celkem zaměstnává přes 300 lidí. Pilíři produkce jsou vášeň pro detaily, nadčasový design, mimořádná kvalita, tradice a dlouholeté zkušenosti.

Součástí produkce rukavic je několik kolekcí. Řada outdoor/crossover je určena všem, kteří jsou rádi venku a v pohybu. Roeckl nabízí rukavice pro denní použití, volnočasové urbánní modely nebo velmi technické rukavice určené pro zimní sportovce. Samozřejmostí jsou také juniorské modely. Roeckl vyrábí rovněž běžecké rukavice pro různé běžecké disciplíny. Kolekce Multisport obsahuje modely pro turistiku, cyklistiku nebo třeba jízdu autem. Speciální kolekce rukavic je věnovaná běžeckému lyžování, kde najdeme rukavice také pro biatlon a severskou kombinaci. Roeckl v současné době dodává vybavení více než 30 národním týmům. Rozsáhlou modelovou řadu má firma připravenou také pro alpské lyžaře.



ČERNÁ LIMO/BÍLÁ

EXOAGON VEST PÁNSKÁ

Kód: 204870023 63A Velikosti:XS-XXXL

ČERNÁ LIMO/BÍLÁ

CE EN 1621.2 úroveň 1.

Maximální stabilita díky částem bez roztažnosti. Elastická vložka s auxetickým vzorem (Pro Shape) pro vynikající ergonomii. Odnímatelná a pratelná lycrová podšívka. Prodyšné vnitřní polstrování. Průhledné logo. Uchycení na suchý zip spojují chránič jak s nastavovacími pásky, tak s polstrováním. Všechny části polstrování jsou odnímatelné.



ČERNÁ LIMO/BÍLÁ

EXOAGON VEST DÁMSKÁ

Kód: 204870029 63A Velikosti:S-XXL

ČERNÁ LIMO/BÍLÁ

CE EN 1621.2 úroveň 1.

Maximální stabilita díky částem bez roztažnosti. Elastická vložka s auxetickým vzorem (Pro Shape) pro vynikající ergonomii. Odnímatelná a pratelná lycrová podšívka. Prodyšné vnitřní polstrování. Průhledné logo. Uchycení na suchý zip spojují chránič jak s nastavovacími pásky, tak s polstrováním. Všechny části polstrování jsou odnímatelné.



ČERNÁ LIMO/BÍLÁ



LESNÍ ZELENÁ/BÍLÁ

FLEXAGON WAISTCOAT 2 MAN

Kód: 2048700003 63A (černý) Velikosti: XS – XXXL
2048700003 68T (zelený)

Certifikovaný chránič páteře Flexagon s mimořádnou flexibilitou a odolností proti nárazu CE EN 1621.1 úroveň 2.

Chránič páteře s technologií FlexagonNastavitelný bederní pás, ochrana hrudivnitřní část – 100% polyester vnější část – 81% nylon, 19% elasthan. Paměťová pěna Crash Absorb, měkký materiál Carezza
Chránič páteře Flexagon díky své inovativní konstrukční technologii nastavuje novou úroveň ochranného komfortu. Aktuální verze je vyrobena s naprosto novým materiálem, který je pro lyžaře velmi pohodlný a příjemný na dotek a je prodyšnější než původní. Chránič je extrémně flexibilní, protože překrývající se vrstvy paměťové pěny Crash Absorb® se mohou pohybovat nezávisle na sobě a kopírují anatomii lidského těla. Jeho ergonomický tvar složený z měkkých šestibokých plátů zaručuje potřebné pohodlí, maximální volnost pohybu (6 stran, pohyblivost podél os 30°, 90° a 150°) a zároveň účinnou ochranu.



ČERNÁ LIMO/BÍLÁ



LESNÍ ZELENÁ/BÍLÁ

FLEXAGON WAISTCOAT 2 WMN

Kód: 2048700005 63 A (černý) Velikosti: XS – XXXL
2048700005 68 T (zelený)

Certifikovaný chránič páteře Flexagon s mimořádnou flexibilitou a odolností proti nárazu CE EN 1621.1 úroveň 2.

Chránič páteře s technologií FlexagonNastavitelný bederní pás, ochrana hrudivnitřní část – 100% polyester vnější část – 81% nylon, 19% elasthan. Paměťová pěna Crash Absorb, měkký materiál Carezza
Chránič páteře Flexagon díky své inovativní konstrukční technologii nastavuje novou úroveň ochranného komfortu. Aktuální verze je vyrobena s naprosto novým materiálem, který je pro lyžaře velmi pohodlný a příjemný na dotek a je prodyšnější než původní. Chránič je extrémně flexibilní, protože překrývající se vrstvy paměťové pěny Crash Absorb® se mohou pohybovat nezávisle na sobě a kopírují anatomii lidského těla. Jeho ergonomický tvar složený z měkkých šestibokých plátů zaručuje potřebné pohodlí, maximální volnost pohybu (6 stran, pohyblivost podél os 30°, 90° a 150°) a zároveň účinnou ochranu.



ČERNÁ LIMO/BÍLÁ



LESNÍ ZELENÁ/BÍLÁ

FLEXAGON BACK PROTECTOR 2 MAN

Kód: 2048700004 63 A (černý) Velikosti: XS – XXL
2048700004 68T (zelený)

Ergonomie: Nastavitelný bederní pás
Vybavení: Nastavitelné ramenní popruhy
HL. materiály: měkká paměťová pěna Crash Absorb
Homologace: CE EN 1621.2 úroveň 2
Ochrana: Chráníč páteře s technologií Flexagon

Chráníč páteře Flexagon díky své inovativní konstrukční technologii nastavuje novou úroveň ochranného komfortu. Je extrémně flexibilní, protože překrývající se vrstvy paměťové pěny Crash Absorb® se mohou pohybovat nezávisle na sobě a kopírují anatomii lidského těla. Jeho ergonomický tvar složený z měkkých šestibokých plátů zaručuje potřebné pohodlí, maximální volnost pohybu (6 stran, pohyblivost podél os 30°, 90° a 150°) a zároveň účinnou ochranu.



ČERNÁ LIMO/BÍLÁ



LESNÍ ZELENÁ/BÍLÁ

FLEXAGON BACK PROTECTOR 2 WMN

Kód: 2048700006 63 A (černý) Velikosti: XS – XXL
2048700006 68 T (zelený)

Ergonomie: Nastavitelný bederní pás
Vybavení: Nastavitelné ramenní popruhy
HL. materiály: měkká paměťová pěna Crash Absorb
Homologace: CE EN 1621.2 úroveň 2
Ochrana: Chráníč páteře s technologií Flexagon

Chráníč páteře Flexagon díky své inovativní konstrukční technologii nastavuje novou úroveň ochranného komfortu. Je extrémně flexibilní, protože překrývající se vrstvy paměťové pěny Crash Absorb® se mohou pohybovat nezávisle na sobě a kopírují anatomii lidského těla. Jeho ergonomický tvar složený z měkkých šestibokých plátů zaručuje potřebné pohodlí, maximální volnost pohybu (6 stran, pohyblivost podél os 30°, 90° a 150°) a zároveň účinnou ochranu.



ČERNÁ LIMO/BÍLÁ



LESNÍ ZELENÁ/BÍLÁ

AUXAGON WAISTCOAT PÁNSKÁ

Kód: 204876017 Y64 (černá) Velikosti: XS – XXL
204876017 75S (zelená)

CE EN 1621.2 úroveň 1

Chráníč páteře s technologií Auxagon

Paměťová pěna Crash Absorb, měkký materiál Carezza – 81 %
nylon, 19 % elastan

Nastavitelný pás, přední zip YKK® po celé délce

Volnost pohybu a pohodlí pro ještě vyšší ochranu. Auxagon je ochranná bezpečnostní vesta s inovativní auxetickou strukturou, která nabízí mimořádné ergonomické vlastnosti kopírující tvar těla a která umožní naprosto volný pohyb. Vesta je vybavena nastavitelným pásem, pasuje hladce na vaše tělo a poskytuje optimální pohodlí. Je vyrobena z lehkého a prodyšného strečového materiálu, který poskytne sebevědomí potřebné k úspěchu, a to i tehdy, když se nosí přímo na těle.



ČERNÁ LIMO/BÍLÁ



LESNÍ ZELENÁ/BÍLÁ

AUXAGON WAISTCOAT DÁMSKÁ

Kód: 204876016 Y64 (černá) Velikosti: XS – XXL
204876016 75S (zelená)

CE EN 1621.2 úroveň 1

Chráníč páteře s technologií Auxagon

Paměťová pěna Crash Absorb, měkký materiál Carezza – 81 %
nylon, 19 % elastan

Nastavitelný pás, přední zip YKK® po celé délce

Volnost pohybu a pohodlí pro ještě vyšší ochranu. Auxagon je ochranná bezpečnostní vesta s inovativní auxetickou strukturou, která nabízí mimořádné ergonomické vlastnosti kopírující tvar těla a která umožní naprosto volný pohyb. Vesta je vybavena nastavitelným pásem, pasuje hladce na vaše tělo a poskytuje optimální pohodlí. Je vyrobena z lehkého a prodyšného strečového materiálu, který poskytne sebevědomí potřebné k úspěchu, a to i tehdy, když se nosí přímo na těle.



Vesta AUXAGON

Kód: 2048700033 Y64 Velikosti: XS – XXL

ČERNÁ LIMO/ČERNÁ LIMO

Lehká, ergonomická a prodyšná ochranná vesta pro lyžaře.

CE EN 1621.2 úroveň 1

Chránič páteře s technologií Auxagon

měkká paměťová pěna Crash Absorb, měkký materiál Carezza – 81 % nylon, 19 % elastan

Nastavitelný bederní pás, přední zip YKK® po celé délce

Lehká konstrukce pro optimální volnost pohybu. Vesta Auxagon s chráničem z paměťové pěny Crash Absorb je obohacena o auxetickou strukturu, která se napne v momentě tlaku a zvětší tak ochrannou oblast. Je skvělá pro lyžaře hledající mimořádnou ochranu. Vesta je vyrobena z lehkého a prodyšného strečového materiálu. Nosí se příjemně i přímo na těle.



Vesta AUXAGON

Kód: 2048700033 80F Velikosti: XS – XXL

SVÍTIVĚ ZELENÁ/ČERNÁ LIMO

Lehká, ergonomická a prodyšná ochranná vesta pro lyžaře.

CE EN 1621.2 úroveň 1

Chránič páteře s technologií Auxagon

měkká paměťová pěna Crash Absorb, měkký materiál Carezza – 81 % nylon, 19 % elastan

Nastavitelný bederní pás, přední zip YKK® po celé délce

Lehká konstrukce pro optimální volnost pohybu. Vesta Auxagon s chráničem z paměťové pěny Crash Absorb je obohacena o auxetickou strukturu, která se napne v momentě tlaku a zvětší tak ochrannou oblast. Je skvělá pro lyžaře hledající mimořádnou ochranu. Vesta je vyrobena z lehkého a prodyšného strečového materiálu. Nosí se příjemně i přímo na těle.



Vesta AUXAGON

Kód: 2048700033 Y86 Velikosti: XS – XXL

ČERVENÁ HIGH RISK/ČERNÁ LIMO

Lehká, ergonomická a prodyšná ochranná vesta pro lyžaře.

CE EN 1621.2 úroveň 1

Chránič páteře s technologií Auxagon

měkká paměťová pěna Crash Absorb, měkký materiál Carezza – 81 % nylon, 19 % elastan

Nastavitelný bederní pás, přední zip YKK® po celé délce

Lehká konstrukce pro optimální volnost pohybu. Vesta Auxagon s chráničem z paměťové pěny Crash Absorb je obohacena o auxetickou strukturu, která se napne v momentě tlaku a zvětší tak ochrannou oblast. Je skvělá pro lyžaře hledající mimořádnou ochranu. Vesta je vyrobena z lehkého a prodyšného strečového materiálu. Nosí se příjemně i přímo na těle.



Chránič páteře AUXAGON 1

Kód: 204876014 37F Velikosti:XS - XXXL

černá limo/ černá

Certifikovaný chránič páteře Auxagon Tech 1. Může se nosit samostatně nebo jako doplněk jedné z bund Dainese HP S.

Nastavitelné a odnímatelné popruhy.

CE EN 1621.2 úroveň 1

Chránič páteře s technologií Auxagon měkká paměťová pěna Crash Absorb, měkký materiál Carezza - 81 % nylon, 19 % elastan

Nastavitelný bederní pás

Užijte si vaše dny na sněhu s bezpečím a sebevědomím, které potřebujete, abyste se dostali na maximální výkon na každém svahu. Chránič páteře Auxagon je velmi lehký a nabízí mimořádnou ochranu. Jeho paměťová pěna s auxetickou strukturou kopíruje tvar zad a ergonomicky se přizpůsobuje vašemu tělu při každém pohybu. Chránič je vybavený odnímatelnými popruhy a může být vložen do připravené bezpečnostní kapsy uvnitř jakékoli bundy z řady Dainese HP S. Ochrana a volnost pohybu, které potřebujete na svah pro vaši naprostou jistotu.



Chránič páteře AUXAGON 2

Kód: 204876015 37F Velikosti:XS - XXXL

černá limo/ černá

Certifikovaný chránič páteře Auxagon Tech 1. Může se nosit samostatně nebo jako doplněk jedné z bund Dainese HP S.

Nastavitelné a odnímatelné popruhy.

CE EN 1621.2 úroveň 1

Chránič páteře s technologií Auxagon měkká paměťová pěna Crash Absorb, měkký materiál Carezza - 81 % nylon, 19 % elastan

Nastavitelný bederní pás

Užijte si vaše dny na sněhu s bezpečím a sebevědomím, které potřebujete, abyste se dostali na maximální výkon na každém svahu. Chránič páteře Auxagon je velmi lehký a nabízí mimořádnou ochranu. Jeho paměťová pěna s auxetickou strukturou kopíruje tvar zad a ergonomicky se přizpůsobuje vašemu tělu při každém pohybu. Chránič je vybavený odnímatelnými popruhy a může být vložen do připravené bezpečnostní kapsy uvnitř jakékoli bundy z řady Dainese HP S. Ochrana a volnost pohybu, které potřebujete na svah pro vaši naprostou jistotu.



CORE BACK PROTECTOR

Kód: 2048700009 Y41 Velikosti: XS /M- L/2X

ČERNÁ LIMO

Dainese CORE BACK PROTECTOR je lehká ochranná vložka do chrániče páteře, určená pro bundy a vesty s kapsou na páteřák. Pružná konstrukce se přizpůsobí tvaru těla, neomezuje pohyb a zajišťuje spolehlivou ochranu při jízdě. Díky nízkému profilu je pohodlná i při celodenním nošení a snadno se vyjímá podle potřeby.



SCARABEO BACK PROTECTOR 2

Kód: 2048700008 Y60 Velikosti: JXS - JXL

ČERNÁ LIMO/ČERVENÁ HIGH RISK

Dainese SCARABEO BACK PROTECTOR je lehký a pohodlný chránič zad navržený pro mladé lyžaře, kteří chtějí spolehlivou ochranu páteře bez omezení volnosti pohybu. Flexibilní ochranné panely se přizpůsobují tělu a efektivně absorbují nárazy při pádech, zatímco ergonomický tvar zajišťuje komfort při jízdě i celodenním nošení. Prodyšné materiály přispívají k lepší ventilaci a celkovému pohodlí, takže chránič poskytuje stabilní ochranu při každém sjezdu.



SCARABEO FLEXAGON WAISTCOAT 2

Kód: 2048700007 Y60 Velikosti: JS - JXL

ČERNÁ LIMO/ČERVENÁ HIGH RISK

Dainese SCARABEO FLEXAGON WAISTCOAT 2 je lehká ochranná vesta pro mladé lyžaře, která kombinuje vysokou úroveň ochrany s maximální volností pohybu. Zádový chránič využívá technologii Flexagon se systémem šestibokých ochranných plátů z pěny Crash Absorb®, které se přirozeně přizpůsobují pohybu těla a účinně absorbují nárazy. Ergonomická konstrukce zajišťuje vysoký komfort při jízdě i celodenním nošení, zatímco dobrá prodyšnost přispívá k lepší regulaci tepla.



SCARABEO FLEXAGON WAISTCOAT 2

Kód: 2048700007 50L Velikosti: JS - JXL

STRÍBRNÁ LESKLÁ

Dainese SCARABEO FLEXAGON WAISTCOAT 2 je lehká ochranná vesta pro mladé lyžaře, která kombinuje vysokou úroveň ochrany s maximální volností pohybu. Zádový chránič využívá technologii Flexagon se systémem šestibokých ochranných plátů z pěny Crash Absorb®, které se přirozeně přizpůsobují pohybu těla a účinně absorbují nárazy. Ergonomická konstrukce zajišťuje vysoký komfort při jízdě i celodenním nošení, zatímco dobrá prodyšnost přispívá k lepší regulaci tepla.



SCARABEO VEST

Kód: 2048700032 Y64 Velikosti: JS - JL

ČERNÁ LIMO/ČERNÁ LIMO

Dainese SCARABEO VEST je lehká a pohodlná ochranná vesta navržená pro mladé lyžaře, kteří chtějí spolehlivou ochranu bez omezení pohybu. Využívá flexibilní ochranné panely, které se přirozeně přizpůsobují tvaru těla a efektivně absorbují nárazy při pádech. Anatomický tvar a prodyšné materiály zajišťují komfort při jízdě i celodenním nošení, zatímco nízká hmotnost přispívá k volnosti pohybu a lepší ovladatelnosti na sjezdovce.



SCARABEO VEST

Kód: 2048700032 Y86 Velikosti: JS - JL

ČERVENÁ HIGH RISK/ČERNÁ LIMO

Dainese SCARABEO VEST je lehká a pohodlná ochranná vesta navržená pro mladé lyžaře, kteří chtějí spolehlivou ochranu bez omezení pohybu. Využívá flexibilní ochranné panely, které se přirozeně přizpůsobují tvaru těla a efektivně absorbují nárazy při pádech. Anatomický tvar a prodyšné materiály zajišťují komfort při jízdě i celodenním nošení, zatímco nízká hmotnost přispívá k volnosti pohybu a lepší ovladatelnosti na sjezdovce.



SCARABEO VEST

Kód: 2048700032 80F Velikosti: JS - JL

SVÍTIVĚ ZELENÁ/ČERNÁ LIMO

Dainese SCARABEO VEST je lehká a pohodlná ochranná vesta navržená pro mladé lyžaře, kteří chtějí spolehlivou ochranu bez omezení pohybu. Využívá flexibilní ochranné panely, které se přirozeně přizpůsobují tvaru těla a efektivně absorbují nárazy při pádech. Anatomický tvar a prodyšné materiály zajišťují komfort při jízdě i celodenním nošení, zatímco nízká hmotnost přispívá k volnosti pohybu a lepší ovladatelnosti na sjezdovce.

HUMMEL FIRST SEAMLESS JERSEY L/S

Materiál: · 92% polyamide, 8% elasten

Kód: 202638 muži

Barva: 2001 - černá

Velikost: XS/S - XL/2XL

Kód: 202639 děti

Barva: 2001 - černá

Velikost: 116/128-140/152

Kód: 202645 ženy

Barva: 2001 - černá

Velikost: XS/S - XL/2XL



HUMMEL FIRST SEAMLESS TIGHTS

Materiál: · 90% polyamide

Kód: 202640 muži

Barva: 2001 - černá

Velikost: XS/S - XL/2XL

Kód: 202641 děti

Barva: 2001 - černá

Velikost: 116/128-140/15

Kód: 202648 ženy

Barva: 2001 - černá

Velikost: XS/S - XL/2XL



PONOŽKY BASIC 3 páry

Kód: 022030

Velikosti: 8 (32-35), 10 (36-40), 12 (41-45), 14 (46-48)

Barva: 2001 - černá, 9001 - bílá

Materiál: 80% bavlna, 20% polyester

Mimořádně pohodlné ponožky Hummel pro každodenní nošení i výkonnostní trénink. Díky hladké špičce je sníženo tření, a proto zůstávají pohodlné po celou dobu tréninku.



TOURING



T 40

Kód: 53541K
 velikosti: 35-50 / 35-50
 barva: černá/červená
 střih: **comfort**
 flexe: **tvrdá**
 hmotnost/1 bota: 675 g



T 30

Kód: 53551K
 velikosti: 35-50
 barva: černá/bílá/červená
 střih: **comfort**
 flexe: **měkká**
 hmotnost/1 bota: 600 g



T 15

Kód: 53561K
 velikosti: 35-50
 barva: černá/bílá/červená
 střih: **comfort**
 flexe: **měkká**
 hmotnost/1 bota: 500 g



NEW T 10

Kód: 54341K
 velikosti: 35-50 / 35-50
 barva: černá/červená
 střih: **comfort**
 flexe: **měkká**
 hmotnost/1 bota: 504 g



T5

Kód: 54321K
 velikosti: 35-50
 barva: černá/červená
 střih: **comfort**
 flexe: **měkká**
 hmotnost/1 bota: 530 g



T5 PLUS

Kód: 54331K
 velikosti: 35-50
 barva: černá/červená
 střih: **comfort**
 flexe: **měkká**
 hmotnost/1 bota: 480 g



T 30 EVE

Kód: 55861K

velikosti: 35-42
barva: černá/bílá/modrá
střih: comfort
flexe: měkká
hmotnost/1 bota: 510 g



T 15 EVE

Kód: 55871K

velikosti: 35-42
barva: černá/bílá/modrá
střih: comfort
flexe: měkká
hmotnost/1 bota: 420 g



T 10 EVE

Kód: 55881K

velikosti: 35-42
barva: černá/bílá/modrá
střih: comfort
flexe: měkká
hmotnost/1 bota: 420 g

DO VYPRODÁNÍ
SKLADOVÝCH
ZÁSOB



T 5 PLUS EVE

Kód: 55891K

velikosti: 35-42
barva: černá/bílá
vázaní: ^{NNN} Touring Auto
střih: comfort
flexe: měkká
parametry: podrážka NNN T4,
kryty bot z PVC, anatomická
stélka, izolace Thinsulate

DO VYPRODÁNÍ
SKLADOVÝCH
ZÁSOB



T 5 PLUS EVE

Kód: 5589-2

velikosti: 35-42
barva: bílá/černá
vázaní: ^{NNN} Touring Auto
střih: comfort
flexe: měkká
hmotnost/1 bota: 410 g
parametry: podrážka NNN T4,
kryty bot z PVC, anatomická
stélka, izolace Thinsulate

DO VYPRODÁNÍ
SKLADOVÝCH
ZÁSOB



JUNIOR LINE



T 10 JR

Kód: 59821K

velikosti: 25-38
barva: černá/bílá/červená
střih: comfort jr
flexe: měkká
hmotnost/1 bota: 360 g



T 5 PLUS JR

Kód: 59831K

velikosti: 25-38
barva: černá/bílá/červená
střih: comfort jr
flexe: měkká
hmotnost/1 bota: 410 g



T 5 JR

Kód: 59841K

velikosti: 25-38
barva: černá/bílá/červená
střih: comfort jr
flexe: měkká
hmotnost/1 bota: 380 g



ZIMNÍ TREKING

ALPINA XT ACTION



Kód: 53791K

velikosti: 36-48
barva: červená/černá/bílá
střih: comfort
hmotnost/1 bota: 650 g



Kód: 53792K

velikosti: 36-48
barva: černá/bílá
střih: comfort
hmotnost/1 bota: 650 g



Kód: 53793K

velikosti: 36-48
barva: černá
střih: comfort
hmotnost/1 bota: 650 g

Pokud potřebujete spolehlivého a pohodlného partnera, který dokáže vzdorovat nejdřsnějším zimním podmínkám, už nemusíte hledat. Tato velmi lehká bota byla vyrobena speciálně pro to, aby vaše nohy zůstaly teplé. Silná podrážka poskytuje vynikající ochranu na chladném povrchu, vnitřní část nabízí skvělé pohodlí. Tyto boty jsou skvělou volbou, když trávíte čas venku.

HŮLKY



PIONEER ADJ.

Kód: PA3261

barva: černá
délky: nastavitelná až 160 cm
tubus: ALU tech 7075
Ø: 16 mm
talířek: BC 120 mm
bodec: karbidový
rukojeť: korková
poutko: comfort



CONTROL

Kód: PA3251

barva: černá/červená
délky: 120–165 cm
tubus: ALU 5083
Ø: 16 mm
talířek: XC
bodec: ocelový
rukojeť: korková
poutko: basic



DISCOVERY RED

Kód: PA3241

barva: červená
délky: 120–165 cm
tubus: ALU 5083
Ø: 16 mm
talířek: BC
bodec: ocelový
rukojeť: korková
poutko: comfort



DISCOVERY BLACK

Kód: PA3242

barva: černá
délky: 120–165 cm
tubus: ALU 5083
Ø: 16 mm
talířek: BC
bodec: ocelový
rukojeť: korková
poutko: comfort



ENERGY

Kód: PA3231

barva: černá/červená
délky: 120–165 cm
tubus: ALU 5083
Ø: 16 mm
talířek: XC
bodec: ocelový
rukojeť: basic
poutko: basic



ENERGY JR

Kód: PA3221

barva: černá/červená
délky: 90–115 cm
tubus: ALU 5083
Ø: 16 mm
talířek: XC
bodec: ocelový
rukojeť: basic
poutko: basic

LYŽE



PIONEER 80E

Kód: SM5921

segment: BC
barva: černá
hmotnost/pár: 1900 g
délky: 175, 186, 197, 208 cm
vykrojení: 80-58-69

konstrukce: CAP
jádro: dřevěné jádro Ultralight
skluznice: reliéfní Multigrip
ocelová hrana: ano
podložka NIS: ne

doporučená obuv: Alaska XP, Alaska, Pioneer PRO, Discoverer Vital, Pioneer Tech, Discoverer Free, Tourer PRO

DO VYPRODÁNÍ
SKLADOVÝCH
ZÁSOB



DISCOVERY 68

Kód: SM5931

segment: BC
barva: mátová
hmotnost/pár: 1770 g
délky: 170, 180, 190, 200, 210 cm
vykrojení: 68-60-65

konstrukce: CAP
jádro: dřevěné jádro Ultralight
skluznice: reliéfní Multigrip
ocelová hrana: ne
podložka NIS: ne

doporučená obuv: Alaska, Tourer Vital, Tourer free, Tourer Light

DO VYPRODÁNÍ
SKLADOVÝCH
ZÁSOB



DISCOVERY 68E

Kód: SM5941

segment: TR
barva: červená
hmotnost/pár: 1900 g
délky: 170, 180, 190, 200, 210 cm
vykrojení: 68-60-65

konstrukce: CAP
jádro: dřevěné jádro Ultralight
skluznice: reliéfní Multigrip/PE
ocelová hrana: ano
podložka NIS: ne

doporučená obuv: Alaska, Alaska XP, Tourer PRO, Discoverer free, Discoverer Vital, Pioneer Tech

DO VYPRODÁNÍ
SKLADOVÝCH
ZÁSOB



CONTROL 60

Kód: SM5951

segment: TR
barva: červená
hmotnost/pár: 1750 g
délky: 170, 180, 190, 200 cm
vykrojení: 61-50-55

konstrukce: CAP
jádro: dřevěné jádro Ultralight
skluznice: reliéfní Multigrip/PE
ocelová hrana: ne
podložka NIS: ano

doporučená obuv: T30, T30 Eve, T15,
T15 Eve

DO VYPRODÁNÍ
SKLADOVÝCH
ZÁSOB



CONTROL 60E

Kód: SM5961

segment: TR
barva: mátová
hmotnost/pár: 1820 g
délky: 180, 190, 200, 210 cm
vykrojení: 61-50-55

konstrukce: CAP
jádro: dřevěné jádro Ultralight
skluznice: reliéfní Multigrip/PE
ocelová hrana: ano
podložka NIS: ano

doporučená obuv: T30, T40, Outlander,
Tourer Light, Tourer Free

DO VYPRODÁNÍ
SKLADOVÝCH
ZÁSOB



CONTROL 64E

Kód: SM5971

segment: TR
barva: červená
hmotnost/pár: 1900 g
délky: 175, 185, 195, 205 cm
vykrojení: 64-52-60

konstrukce: CAP
jádro: dřevěné jádro Ultralight
skluznice: reliéfní Multigrip/PE
ocelová hrana: ano
podložka NIS: ne

doporučená obuv: T30, T40, Tourer Light,
Tourer Free, Tourer Vital, Tourer PRO

DO VYPRODÁNÍ
SKLADOVÝCH
ZÁSOB



ENERGY SKIN /ENERGY*

Kód: SM5991 /SM6001*

segment: TR
barva: černá/červená
hmotnost/pár: 1760 g
délky: 186, 191, 196, 201, 206 cm
vykrojení: 51-47-49

konstrukce: Energized CAP
jádro: dřevěné jádro Air
skluznice: skin
ocelová hrana: ne
podložka NIS: ano

DO VYPRODÁNÍ
SKLADOVÝCH
ZÁSOB



ENERGY JR SKIN /ENERGY JR*

Kód: SM6011 /SM6021*

segment: TR
barva: černá/červená
hmotnost/pár: 850 g
délky: 90, 100, 110, 120, 130,
140, 150, 160, 170 cm

vykrojení: 51-47-49
konstrukce: Energized CAP
jádro: dřevěné jádro Air
skluznice: skin
ocelová hrana: ne

podložka NIS: ano – podložka Rottefella
Start Mounting (do 125 cm)/Rottefella Start
Mounting (130–170 cm)

PONOŽKY PRO BĚŽECKÉ LYŽOVÁNÍ

PRO

Kód: 18349-02

02 tm. šedá melír/červená

velikosti: S 35–38
M 39–42
L 43–46
XL 47–48

materiály: 40% polyamid, 30% vlna merino,
26% polypropylen, 3% lycra, 1% elasthan

Model Pro má v oblasti paty a špičky
polypropylen pro lepší odvod vlhkosti.



02



NEW
SPARK NORDIC

59641K

velikosti

25-38

barva

černá/modrá

střih

comfort jr.

flexe

měkká

hmotnost/bota

490g

⊕ TEMPO

⊕ ROTEFELLA T4 JR.

⊕ TEMPO CLASSIC JR.

⊕ THINSULATE

⊕ PVC

VARIO

NEW
SPARK NORDIC JR

SM6131

barva

černá/modrá

délka

90, 100, 110, 120, 130, 140,
150, 160, 170



předmontované vázání Basic
skluznice skin





G-GRIP FACILE

Délky: 175, 185, 195, 205 cm
 Skluznice: Nanogrip®
 Profil: univerzální



Model G-GRIP FACILE už nadchl spoustu lyžařů svou přijatelnou cenou a skvělým výkonem bez nutnosti voskování. Stačí jen vzít si běžky a vyrazit! K dostání s deskou NIS nebo bez ní.

Pro dostupnost dalších modelových, velikostních a barevných variant, kontaktujte obchodního zástupce, případně přímo objednejte přes B2B.



DELTA STEP

Délky: 120-190 cm / 10 cm
 Šířka: 45 mm

Základní lyže pro klasiku určená příležitostným lyžařům. Model Delta má dřevěné jádro. Model Delta STEP se šupinami je výbornou volbou pro půjčovny.

**DO VYPRODÁNÍ
 SKLADOVÝCH
 ZÁSOB**



TIGER JR G-GRIP

Délky: 100-170 cm / 10 cm

Lyže Tiger s nemazací technologií pro jednoduché použití! Prémiová juniorská lyže s atraktivní grafikou, konstrukcí woodcap, sintrovanou skluznicí a povrchovou úpravou G-GRIP pro zábavnou jízdu bez použití vosků. Lyže jsou dodávány v setu s namontovaným vázáním Basic a držákem na lyže.



FOTO JE POUZE
 ILUSTRACNÍ, FINÁLNÍ
 DESIGN BUDE ZVEŘEJNĚN
 POZDĚJI

G-GRIP ANTI ICE

131918

Přípravek proti nalepování sněhu určený pro lyže G-grip a Nanogrip. Umožní lepší skluz a zabraňuje tvorbě námrazy zejména na novém sněhu při teplotách blízkých nule.



FOTO JE POUZE
 ILUSTRACNÍ, FINÁLNÍ
 DESIGN BUDE ZVEŘEJNĚN
 POZDĚJI

G-GRIP BASE CLEANER

131926

Základní čisticí prostředek speciálně vyrobený pro lyže G-grip a Nanogrip.

ŽÁDNÉ STOUPACÍ ANI SKLUZOVÉ VOSKY – ČISTÁ RADOST

G-GRIP N-GRIP

NOVÁ NEVOSKOVACÍ POVRCHOVÁ ÚPRAVA G-GRIP NA NEMAZACÍCH LYŽÍCH PELTONEN JE EVOLUCE V NANOGRIPOVÉ ÚPRAVĚ GRIP&GLIDE.

Jaký je rozdíl mezi modely G-GRIP a N-GRIP?

Jediný rozdíl je v jádru. Model G-GRIP je vyroben s lehkým dřevěným jádrem aircell, model N-GRIP má typ lehkého dřevěného jádra air channel. Dřevěné jádro aircell má tvar včelích plástů. Modely G-GRIP a N-GRIP mají novou nevoskovací nanogripovou úpravu skluznice grip&glide.

Začněte používat lyže s G-GRIP a N-GRIP!

Vyberte si trochu měkčí lyže než vaše normální klasické lyže. Odraz je optimální od začátku, skluzové vlastnosti se optimalizují během vašeho prvního lyžování, což trvá jen něko-

lik kilometrů. Když budete používat tyto lyže, změní se barva jejich skluznice od šedé na černou, což nemá vliv ani na odrazové ani na skluzové vlastnosti. V případě čerstvě napadlého sněhu, kdy jsou teploty blízko nule, se doporučuje použít anti-ice výrobek určený pro G-gripové nebo nanogripové lyže. Po každé jízdě doporučujeme vyčistit si skluznice prostředkem base cleaner od Peltonenu.

Peltonen – mimořádně dlouhá zkušenost s výrobou lyží

Již v roce 1945 začal Peltonen ve Finsku s výrobou běžeckých lyží a to díky talentovanému lyžaři

a řemeslníkovi Toivo Peltonenu. Peltonenova historie v běžeckém lyžování je stejně dlouhá jako historie výroby těchto lyží – Toivo Peltonen používal k závodění své vlastní lyže, na kterých vyhrával v oblastních závodech. První olympijské medaile na lyžích Peltonen získali v roce 1972 v Sapporu Jurij Skobov a Vladimír Voronko (SSSR). Během dalších osmi desetiletí výroby lyží proběhlo mnoho revolučních změn ve vývoji lyží a lyžařské techniky a samozřejmě i ve výrobních technologiích. To, co nás ale během celé doby žene kupředu, je vášeň pro běžecké lyžování a inovace.

Doporučená délka lyží G-GRIP a N-GRIP k váze lyžaře

175 cm: 40–50 kg

185 cm: 50–65 kg

195 cm: 60–80 kg

205 cm: 80–100 kg





DRŽÁK LYŽÍ RACING

131647
skluznici k sobě



NÁPOJOVÁ TERMOLEDVINKA

150179

DRŽÁK LYŽÍ COMBO

skluznici vedle sebe



VAK NA LYŽE

1-2 páry (131635)
4-5 párů (131636)
10 párů (131634)





TOURING AUTO CLASSIC

Kód: 10200196 singlepack
10200197 bulk

Barva: černá

Vázání Touring Auto Combi má nový, vylepšený nášlapný systém, díky kterému se do něj boty jednoduše uchytí a snadno se z něj uvolní. Kontakt vázání s lyžemi zaručuje lyžaři bezpečí a kontrolu nad lyžemi při sjezdech. Nově vyvinutý flexor zaručuje vyšší pohodlí (nebalené zboží 10 párů v krabici).



TOURING AUTO COMBI RENTAL

Kód: 10200244

Barva: černá

Vázání Touring Auto Combi má nový, vylepšený nášlapný systém, díky kterému se do něj boty jednoduše uchytí a snadno se z něj uvolní. Kontakt vázání s lyžemi zaručuje lyžaři bezpečí a kontrolu nad lyžemi při sjezdech. Nově vyvinutý flexor zaručuje vyšší pohodlí (nebalené zboží 10 párů v krabici). Vázání lze objednat společně s podložkou NIS.



BASIC

Kód: 10200150

Barva: černá

Vázání Basic je cenově dostupný nášlapný model s velmi snadnou obsluhou. Široká podložka zajišťuje lepší rovnováhu. Ideální pro rekreační lyžaře. Vázání se k lyžím připevňuje pomocí šroubů. Model Basic JR má kratší šrouby, kterými se připevňuje vázání k lyžím.



BASIC JR

Kód: 10200169





ACADIA

Lehká, kompozitní hůlka ze 60% karbonu vyhovuje potřebám aktivního lyžaře. Díky své pevnosti je tato hůlka skvělá pro jízdu volným stylem.

60% CARBON

Délky: 120-170 cm
Tubus: 60 % Carbon



ASTRA

Astra je vynikající volba pro rekreační lyžaře. Tubus je vyrobený ze 40% karbonu a je proto velmi vhodný jako skatová hůlka pro lehčí lyžaře.

40% CARBON

Délky: 120-170 cm
Tubus: 40 % Carbon



ALTUS

Pevná hůlka velmi vhodná pro klasické lyžování. Tubus je vyrobený z 30% karbonu.

30% CARBON

Délky: 120-165 cm
Tubus: 40 % Carbon



DELTA

Speciálně vhodná pro lehčí lyžaře. Velmi dobře funguje pro rekreační lyžaře.

Délky: 120-155 cm
Tubus: laminát



OMEGA

Cenově dostupná hůlka pro příležitostně rekreační lyžaře. Velmi vhodná pro lehčí lyžaře.

Délky: 120-155 cm / 5 cm
Tubus: laminát



APOLLO

Pevný tubus a rukojeť vhodná pro děti, díky které je hůlka Apollo skvělou volbou, když vybíráte pro děti první hůlky.

Délky: 70-120 cm / 5 cm
Tubus: laminát





**PELTONEN
RTECH**

Velikost: XS-XXL



PELTONEN WCR

Velikost: XXS-XXL



**PELTONEN
THERMO PLUS**

Velikost: XS-XXL



**PELTONEN
KUUSAMO**

Velikost: XXS-XXL



**PELTONEN
LAHTI**

Velikost: XXS-XXL



**PELTONEN
NORDIC**

Velikost: XXS-XXL



**PELTONEN
MARKA**

Velikost: XS-XXL



**PELTONEN
LOBSTER / JR**

Velikost: XS-XXL, JR S, JR M, JR L



**PELTONEN
MITTEN / JR**

Velikost: XS-XXL, JR S, JR M, JR L



CODE 740

Kód: P-10111



**DO VYPRODÁNÍ
ZÁSOB**

Kompozitní karbon s korkovou rukojetí a poutkem AV Pro. Lehký košíček XC. Skvělé pro sportovní i rekreační lyžaře vyhledávající velmi kvalitní vybavení.

Dostupná v délkách 130-160/5 cm

CODE 600

Kód: P-10112



**DO VYPRODÁNÍ
ZÁSOB**

Tubus z kompozit s nižším obsahem karbonu s rukojetí kork/ EVA a závodním biatlonovým páskem AV. Vysoce kvalitní design a odolnost značí skvělý výrobek pro rekreační a rodinné lyžování.

Dostupná v délkách 60-135/5 cm

CODE 4

Kód: P-10130

Kód: P-10135



**DO VYPRODÁNÍ
ZÁSOB**

30% kompozitní karbonový tubus s korkovou rukojetí a poutkem AV Pro. Výměnný košíček Change-It. Oblíbená hůlka pro sportovně orientované lyžaře.

Dostupná v délkách 130-175/5 cm

TERMO LEDVINKA

Objem asi 1 l. Dvojitá izolace z pěny a fólie.

Kód: E-50157



Kód: E-50159



Kód: E-50156



Kód: E-50158



BRÝLE SNOW EAGLE 2.0

Kód: G-20138



Kód: G-20139



Kód: G-20140



SNOW EAGLE jsou speciální brýle pro běžecké lyžování. Výrobek dodáváme s 2 zorníky na výměnu (1 barevný, 1 čirý), elastický pásek se lehce nastaví pro pohodlné nošení. Pozice zorníku nabízí dobrou cirkulaci vzduchu. Zorníky mají UV ochranu a ochranu proti zamlžení.

Již několik let působí na trhu s vybavením pro běžecké lyžování finská firma 4KAAD. Její název je tvořen počátečními písmeny jejich čtyř zakladatelů. Duchovním otcem je Andreas Bennert, Němec žijící ve Finsku, mimo jiné zakladatel firmy One Way, kterou také dlouhá léta řídil. Hlavním sortimentem firmy jsou běžecké hole, pro jejichž výrobu firma používá velmi lehký karbon a komponenty z recyklovaných materiálů, a které disponují také výměnným systémem košíčků CHANGE-IT. 4KAAD je také značkou kolečkových lyží a na trh dodává rovněž oblečení, rukavice a další doplňky.



HAIDEL

Kód: 30-620072

3800 červená

9000 černá

Velikosti: 6,5 - 12,0

Hřbet: ROECK-PROOF® Ural

Dlaň: DURASENSE laminované



HOHENAU

Kód: 20-610058

9000 černá

Velikosti: 6,5 - 12,0

Hřbet: ROECK-PROOF® Andes

Dlaň: ROECK-PROOF® Andes + DURADERO manžeta

Roeckl je tradiční německá rodinná firma vedená již šestou generací. Založena byla Jakobem Roecklem v roce 1839. Od roku 2003 firmu vede Anette Roeckl, která rozšířila její zaměření nejen na rukavice, ale také na další módní doplňky, jako jsou šály, šátky, kabelky, peněženky apod. Firma se pyšní láskou k rukodělné práci a použitím přírodních materiálů. Své produkty vyrábí ve vlastních továrnách, celkem zaměstnává přes 300 lidí. Pilíři produkce jsou vášeň pro detaily, nadčasový design, mimořádná kvalita, tradice a dlouholeté zkušenosti.

Součástí produkce rukavic je několik kolekcí. Řada outdoor/crossover je určena všem, kteří jsou rádi venku a v pohybu. Roeckl nabízí rukavice pro denní použití, volnočasové urbánní modely nebo velmi technické rukavice určené pro zimní sportovce. Samozřejmostí jsou také juniorské modely. Roeckl vyrábí rovněž běžecké rukavice pro různé běžecké disciplíny. Kolekce Multisport obsahuje modely pro turistiku, cyklistiku nebo třeba jízdu autem. Speciální kolekce rukavic je věnovaná běžeckému lyžování, kde najdeme rukavice také pro biatlon a severskou kombinaci. Roeckl v současné době dodává vybavení více než 30 národním týmům. Rozsáhlou modelovou řadu má firma připravenou také pro alpské lyžaře.